

# Schloss Hardenberg in Velbert-Nevigés

Freiraumplanerischer Wettbewerb zur Neugestaltung der Außenanlagen

225577 ■ □ □

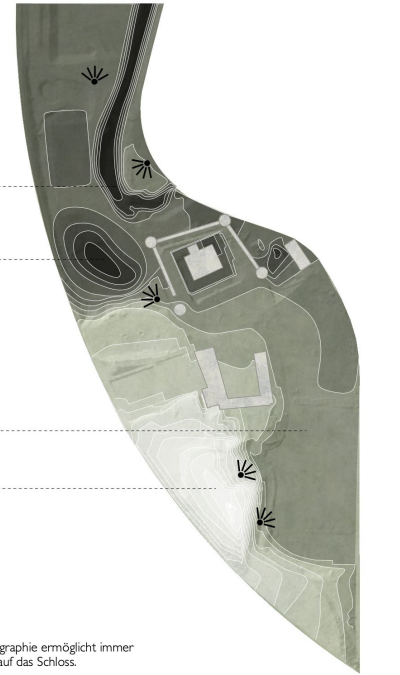


Funktionsplan M 1:2000



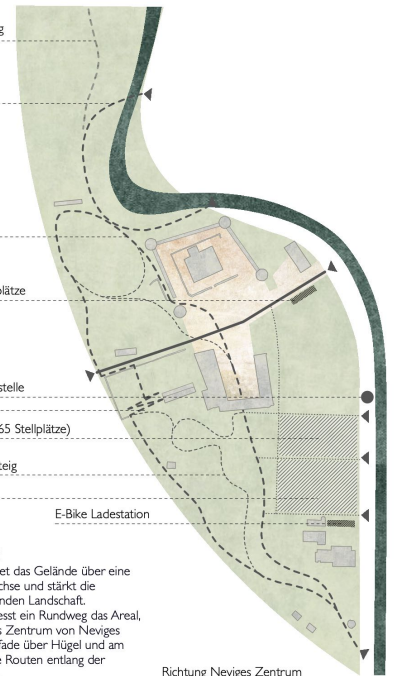
## KONZEPT

Das Schlossensemble als historischer Kern der Anlage wird durch einen verbindenden Schlossplatz wieder stärker herausgearbeitet. Um dieses repräsentative Herzstück legt sich die fluviale Landschaft; westlich der baumbestandene Hang und östlich die offene, vom Bach geprägte Talandschaft.



## TOPOGRAPHIE

Die abwechslungsreiche Topographie ermöglicht immer wieder spannende Ausblicke auf das Schloss.



## ERSCHLISSUNG

Das Schlossensemble verbindet das Gelände über eine breite einladende Ost-Westachse und stärkt die Verknüpfung mit der umgebenden Landschaft. In Nord-Süd Richtung erschließt ein Rundweg das Areal, der in seiner Verlängerung das Zentrum von Neviges anschliesst. Kleinere Erlebnispfade über Hügel und am Wasser sorgen für spannende Routen entlang der unterschiedlichen Nutzungen.

Richtung Neviges Zentrum

## KULTUR & GESCHICHTE



NEANDERTALMUSEUM



MARIENDOM

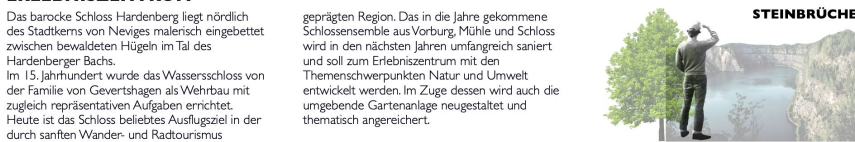


EISZEITLICHES WILDGEHEGE

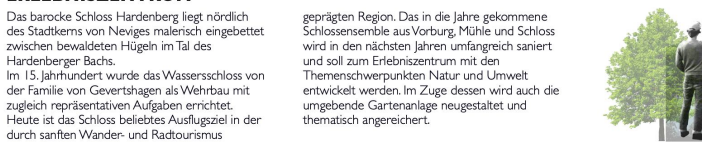
## ERLEBNISZENTRUM

Das barocke Schloss Hardenberg liegt nördlich des Stadtkerns von Neviges malerisch eingebettet zwischen bewaldeten Hügeln im Tal des Hardenberger Bachs. Im 15. Jahrhundert wurde das Wasserschloss von der Familie von Gevorthagen als Wehrbau mit zugleich repräsentativen Aufgaben errichtet. Heute ist das Schloss beliebtes Ausflugsziel in der durch sanften Wander- und Radtourismus

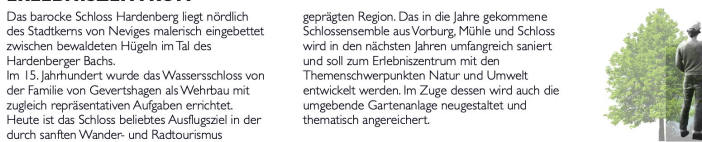
geprägten Region. Das in die Jahre gekommene Schlossensemble aus Vorburg, Mühle und Schloss wird in den nächsten Jahren umfangreich saniert und soll zum Erlebniszentrum mit den Themenschwerpunkten Natur und Umwelt entwickelt werden. Im Zuge dessen wird auch die umgebende Gartenanlage neugestaltet und thematisch angereichert.



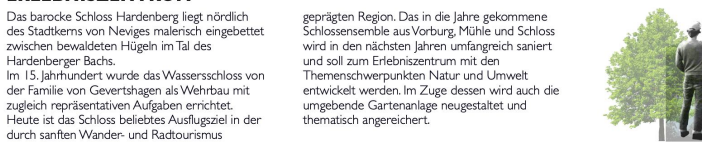
STEINBRÜCHE



NATURERFAHRUNG



NATURSCHUTZGEBIET



PanoramaRadweg

## REGIONALE KULTURLANDSCHAFT



BIOBAUERNHÖFE



Bergischer Weg

## FESTE & VERANSTALTUNGEN



GARTENTAGE



GOLFEN

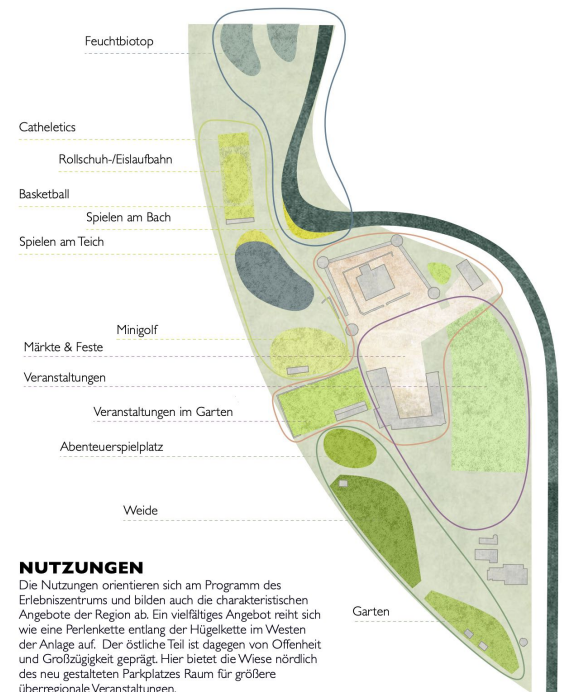


KLETTERPARK

## SPIEL & SPORT



STEINZEITSPIELPLATZ



## NUTZUNGEN

Die Nutzungen orientieren sich am Programm des Erlebniszentrum und bilden auch die charakteristischen Angebote der Region ab. Ein vielfältiges Angebot reiht sich wie eine Perlenkette entlang der Hügelkette im Westen der Anlage auf. Der östliche Teil ist dagegen von Offenheit und Großzügigkeit geprägt. Hier bietet die Wiese nördlich des neu gestalteten Parkplatzes Raum für größere überregionale Veranstaltungen.