



**STADT VELBERT**



**Der Bürgermeister**  
Abteilung Kämmerei und Beteiligungen

## **Impressum**

### **Herausgeber/ Redaktion:**

Stadt Velbert  
Der Bürgermeister  
Kämmerei und Beteiligungen  
02051-26-2062  
Thomasstr.1  
42551 Velbert

[www.velbert.de](http://www.velbert.de)

### **Titelfoto:**

Rathaus Velbert

### **Druck:**

Stadt Velbert  
Zentrale Dienste, Logistik

Velbert, im Dezember 2018

**Nachdruck (auch auszugsweise) nur mit Quellenangabe**

## Inhaltsverzeichnis

Abkürzungsverzeichnis .....	2
Einleitung .....	3
I. Die wirtschaftliche und nichtwirtschaftliche Betätigung der Gemeinden .....	4
1. Kommunalrechtliche Rahmenbedingungen zur Gründung einer Gesellschaft .....	4
2. Rechtsformen kommunaler Unternehmen .....	5
3. Anzeigepflicht gegenüber der Aufsichtsbehörde .....	5
II. Überblick über die Beteiligungen der Stadt Velbert .....	6
1. Holdingmodell .....	6
2. Zusammenstellung der Beteiligungen .....	6
Organigramm der BVG-Gesellschaften .....	9
Übersicht Anteile an Gesellschaften insgesamt .....	11
III. Steuerung der Beteiligungen der Stadt Velbert .....	13
1. Beteiligungsverwaltung der Stadt Velbert .....	13
2. Einflussnahmemöglichkeiten der Gemeinden .....	14
3. Berichterstattung über die wirtschaftliche Betätigung .....	14
IV. Unternehmensdaten	
1. betriebswirtschaftliche Kennzahlen .....	15
2. Personalaufwendungen und Investitionen .....	18
3. Übersicht Vergütungen .....	18
4. Leistungsbeziehungen der Gesellschaften im Gesamtabschluss .....	19
5. Erläuterung der im Text verwendeten Kennzahlen .....	20
V. Darstellung der Gesellschaften im Gesamtabschluss .....	21
Beteiligungsverwaltungsgesellschaft der Stadt Velbert mbH .....	(BVG) 21
1. Versorgung/Entsorgung und Verkehr	
(1) Versorgungs- und Verkehrsgesellschaft Velbert mbH .....	(VVH) 26
(1.1) Stadtwerke Velbert mbH .....	(SWV) 30
(1.1.1) enedi GmbH .....	36
(1.2) Verkehrsgesellschaft der Stadt Velbert mbH .....	(VGV) 40
(1.2.1) VSG Verkehrs-Service GmbH .....	(VSG) 46
(1.3) Technische Betriebe Velbert, Anstalt des öffentlichen Rechts (TBV AöR)	50
2. Wohnungswesen	
(2.1) Wohnungsbaugesellschaft Velbert mbH .....	(Wobau) 55
3. Abfallwirtschaft	
(3.1) Deponiegesellschaft Velbert Verwaltungs mbH .....	(DGV mbH) 61
(3.2) Deponiegesellschaft Velbert mbH & Co. KG .....	(DGV KG) 65
(3.3.1) Deponiebetriebsgesellschaft Velbert mbH .....	(DBV) 69
(3.3.2) Abfallwirtschaftsgesellschaft mbH Wuppertal .....	(AWG) 74
(3.3.3) Bergische Entsorgungsgesellschaft mbH .....	(BEG) 79
(3.4) Gesellschaft für Kompostierung und Recycling in Velbert mbH. (GKR)	83
4. Wirtschaftsförderung/Kultur	
(4.1) Entwicklungs- und Verwertungsgesellschaft Velbert mbH .....	(EVV) 88
(4.1.1) Aufbereitungs- und Entwicklungsgesellschaft Velbert mbH .....	(AEV) 94
(4.2) Velbert Marketing GmbH .....	(VMG) 99
(4.3) Kultur- u. Veranstaltungs-GmbH Velbert .....	(KVV) 104
(4.4) Kultur- u. Veranstaltungsbetrieb Velbert .....	(KVBV) 109
(4.5) Lokalradio Mettmann Betriebsgesellschaft mbH & Co. KG .....	(Lokalradio) 114
5. Gesundheitswesen	
(5.1) Zweckverband Klinikum Niederberg .....	(ZKN) 118

**Abkürzungsverzeichnis**

Abs. . . . .	Absatz
AEV . . . . .	Aufbereitungs- und Entwicklungsgesellschaft Velbert mbH
AG ... . . . .	Aktiengesellschaft
AktG. .... .	Aktiengesetz
AöR..... .	Anstalt öffentlichen Rechts
AWG . . . . .	Abfallwirtschaftsgesellschaft mbH Wuppertal
AR.... . . . .	Aufsichtsrat
BEG. . . . .	Bergische Entsorgungsgesellschaft mbH, Wuppertal
BGH. .... .	Bundesgerichtshof
BGHZ..... .	Entscheidung des Bundesgerichtshofes in Zivilsachen
BHKW..... .	Blockheizkraftwerk
BVerwGE .....	Entscheidung des Bundesverwaltungsgerichts
BV.... . . . .	Berechnungsverordnung
BVG. .... .	Beteiligungsverwaltungsgesellschaft der Stadt Velbert mbH
DBV . . . . .	Deponiebetriebsgesellschaft Velbert mbH
DBR..... .	Deponiebetriebsgesellschaft Remscheid mbH
DGV mbH .....	Deponiegesellschaft Velbert Verwaltungs mbH
DGV. .... .	Deponiegesellschaft Velbert mbH & Co. KG
DSD. .... .	Duales System Deutschland
enedi	
EVV . . . . .	Entwicklungs- und Verwertungsgesellschaft Velbert mbH
f., ff... . . . .	folgende (r)
GG... . . . .	Grundgesetz
GKE..... .	Gesellschaft für kommunale Entsorgungsdienstleistungen mbH
GKG. .... .	Gesetz über kommunale Gemeinschaftsarbeit
GKR. .... .	Gesellschaft für Kompostierung und Recycling in Velbert mbH
GmbH .....	Gesellschaft mit beschränkter Haftung
GmbHG..... .	Gesetz betreffend die Gesellschaften mit beschränkter Haftung
GO NRW..... .	Gemeindeordnung für das Land Nordrhein-Westfalen
GuV . . . . .	Gewinn- und Verlustrechnung
HGB. .... .	Handelsgesetzbuch
HGrG .....	Haushaltsgrundsätzegesetz
HOAI .....	Honorarordnung für Architekten und Ingenieure
HRB. .... .	Handelsregisterblatt
KDM. .... .	Kompostierungs- und Vermarktungsgesellschaft für Stadt Düsseldorf /
..... . . . .	Kreis Mettmann mbH
KVBV..... .	Kultur- u. Veranstaltungsbetrieb Velbert
KVV..... .	Kultur- u. Veranstaltungs- GmbH Velbert
LAfG NRW ..	Landesabfallgesetz NRW
LWG..... .	Landeswassergesetz Nordrhein-Westfalen
ÖPNV..... .	Öffentlicher Personennahverkehr
RP.... . . . .	Regierungspräsident
TBV..... .	Technische Betriebe Velbert AöR
Urt.... . . . .	Urteil
vgl.... . . . .	vergleiche
VGv. .... .	Verkehrsgesellschaft der Stadt Velbert mbH
VMG..... .	Velbert Marketing GmbH
VNG. .... .	Velberter Netz GmbH
VSG. .... .	Verkehrs-Service-Gesellschaft mbH
VVH . . . . .	Versorgungs- und Verkehrsgesellschaft Velbert mbH
WE... . . . .	Wohneinheit/en
WHG..... .	Wasserhaushaltsgesetz
Wobau .....	Wohnungsbaugesellschaft Velbert mbH
WSW..... .	Wuppertaler Stadtwerke AG
ZKN..... .	Zweckverband Klinikum Niederberg

## Einleitung

Mit dieser Ausgabe des „*Beteiligungsberichtes 2015-2017 zum Gesamtabschluss*“ setzt die Stadt Velbert die Berichterstattung über ihre wirtschaftliche Betätigung nach den Vorschriften der Gemeindeordnung Nordrhein-Westfalen (GO NRW) fort. Seit 1996 berichtet die Stadt Velbert in dieser Form über ihre wirtschaftlichen Unternehmen, die sie im Rahmen ihrer Organisationshoheit privatrechtlich ausgestaltet hat, um der Notwendigkeit Rechnung zu tragen, im Bereich der Daseinsvorsorge das Leistungsangebot den jeweiligen Erwartungen anzupassen, es stabil vorzuhalten und für die Bürger zu günstigen Preisen anzubieten.

Seit 2015 stellt die Stadt Velbert einen Gesamtabschluss über den „Konzern Stadt“ auf. Der jährliche Beteiligungsbericht stellt seitdem eine Anlage zum Gesamtabschluss dar.

Gem. § 117 GO NRW hat die Gemeinde einen Beteiligungsbericht zu erstellen, in dem ihre wirtschaftliche und nichtwirtschaftliche Betätigung, unabhängig davon, ob verselbständigte Aufgabenbereiche dem Konsolidierungskreis des Gesamtabschlusses angehören, zu erläutern ist. Im aktuellen Beteiligungsbericht ist neben dem Eigenbetrieb KVBV sowie der TBV AöR (Anstalt des öffentlichen Rechts) auch der Zweckverband Klinikum Niederberg (ZKN) aufgeführt. Mit Ausnahme des ZKN gehören diese Gesellschaften neben dem Konzern BVG zum Konsolidierungskreis des Gesamtabschlusses.

Gemäß § 52 der Gemeindehaushaltsverordnung NRW (GemHVO NRW) sind u. a. die Ziele der Beteiligungen, die Beteiligungsverhältnisse, die Leistungen der Beteiligungen anhand von Kennziffern sowie die Entwicklung der Bilanzen und der Gewinn- und Verlustrechnungen (mindestens) der letzten drei Abschlussstichtage zu erläutern. Daher enthält der vorliegende Bericht die Angaben zu den Gewinn- und Verlustrechnungen sowie den Bilanzen der Jahre 2015 bis 2017.

Die Angaben zur Besetzung der Aufsichtsräte beziehen sich dagegen auf den aktuellsten Stand. Auch bei den Geschäftsführern ist die neueste Entwicklung berücksichtigt worden.

Der Beteiligungsbericht ist dem Rat und den Einwohnern zur Kenntnis zu bringen.

Über die reine gesetzliche Unterrichtungspflicht hinaus soll die Berichterstattung Unterstützung leisten, die vorhandenen Strukturen so weiter zu entwickeln, dass das Zusammenspiel zwischen den städtischen Gesellschaften einerseits und der Stadtverwaltung und dem Rat der Stadt Velbert andererseits bestmöglich und effektiv gestaltet wird. Darüber hinaus ist es das Ziel, dem Interesse der Öffentlichkeit über Art und Umfang der privatrechtlichen Betätigung der Gemeinde Rechnung zu tragen.

Die Struktur der städtischen Gesellschaften ist nicht statisch. Vielmehr wird regelmäßig überprüft, ob organisatorische Anpassungen vorzunehmen sind, um wirtschaftlich und marktgerecht zu handeln oder um gesetzliche Neuregelungen, beispielsweise im Steuerrecht, effizient und gesetzeskonform umzusetzen. In 2018 wurde daher eine Neuorganisation im Kulturbereich vorgenommen. Planung und Durchführung von Veranstaltungen sowie die Betreuung der Veranstaltungshäuser erfolgen seit April d. J. „aus einer Hand“ durch den KVBV. Die KVV ist weiterhin für den Sportbereich zuständig.

Die Unternehmen des „Konzerns Stadt Velbert“ weisen nach ihrer Aufgabenstellung eine große Vielfalt auf. Dementsprechend sind Ertragskraft und Gewinnausschüttungspotential der Gesellschaften vor dem Hintergrund ihres erwerbswirtschaftlichen Zweckes unterschiedlich. Es kann jedoch festgestellt werden, dass die wirtschaftlichen Unternehmen einen wertvollen Beitrag sowohl für die Daseinsvorsorge für die Velberter Bürger als auch für den Haushalt der Stadt Velbert leisten.

gez.

(Dirk Lukrafka)

Bürgermeister

## **I. Die wirtschaftliche und nichtwirtschaftliche Betätigung der Gemeinden**

### **1. Kommunalrechtliche Rahmenbedingungen zur Gründung einer Gesellschaft**

Die Stadt Velbert hat als Gebietskörperschaft für ihre Einwohner vielfältige öffentliche Aufgaben in verschiedenen Bereichen zu erfüllen. Dabei bedient sie sich zum Teil ihrer Beteiligungsunternehmen, die in einer Rechtsform des Privatrechts geführt werden. Die Technischen Betriebe Velbert werden in Form einer Anstalt des öffentlichen Rechts (AöR) geführt. Die wirtschaftliche Betätigung der Gemeinde dient im Wesentlichen der Bedarfsdeckung der Einwohner mit existentiell notwendigen Dienst- und Sachleistungen. Wirtschaftliche Betätigungen sind solche Tätigkeiten einer Gemeinde, die auch von einem Privatunternehmer mit der Absicht der Gewinnerzielung vorgenommen werden könnten. Dabei wird nicht auf die Konkurrenzsituation abgestellt, sondern nur auf die Art und Weise der Tätigkeit (kaufmännischer Geschäftsbetrieb).

Das Grundgesetz schützt die wirtschaftliche Betätigung der Gemeinden. Art. 28 II Satz 1 GG garantiert den Kommunen das Recht, alle Angelegenheiten der örtlichen Gemeinschaft im Rahmen der Gesetze in eigener Verantwortung zu regeln. Hieraus leitet sich die grundsätzlich gegebene Organisationshoheit der Kommune ab, die durch die Maßgabe eingeschränkt ist, dass diese „im Rahmen der Gesetze“ zu erfolgen hat.

Die Vorschriften der Gemeindeordnung NRW (GO NRW) stellen den rechtlichen Rahmen für die wirtschaftliche Betätigung dar. Die Bestimmungen der §§ 107 ff GO NRW legen fest, unter welchen Voraussetzungen eine wirtschaftliche bzw. energiewirtschaftliche Betätigung und eine privatrechtliche Beteiligung der Gemeinden in Nordrhein-Westfalen und damit für die Stadt Velbert erlaubt ist. Mit der in § 107 GO NRW enthaltenen Formulierung, dass sich die Gemeinde zur Erledigung von „Angelegenheiten der örtlichen Gemeinschaft“ wirtschaftlich betätigen darf, ist die Formulierung des Art. 28 GG übernommen und durch den Gesetzgeber klargestellt worden, dass die wirtschaftliche Betätigung der Gemeinden verfassungsmäßig garantierter Bestandteil der kommunalen Selbstverwaltung ist.

Die gesetzlichen Beschränkungen verfolgen nicht nur das Ziel, Gemeinden vor der Übernahme wirtschaftlicher Risiken zu bewahren, sie wollen auch die Angehörigen der privaten Wirtschaft vor einer drohenden Beeinträchtigung ihrer Interessen schützen (BGH, Urteil vom 26.05.1961, DVBL: 1962 S. 102). Die Ausnutzung herkömmlicher Möglichkeiten und Kooperationsformen zwischengemeindlicher Zusammenarbeit ist z.B. im Gesetz über kommunale Gemeinschaftsarbeit (GkG) ausgestaltet, sie wird damit nicht beeinträchtigt oder eingeschränkt. Danach können kommunale Arbeitsgemeinschaften gegründet, Zweckverbände und gemeinsame Kommunalunternehmen (AöR) mehrerer Gemeinden/Kreise gebildet und öffentlich-rechtliche Vereinbarungen geschlossen werden, um betriebliche Funktionen gemeinsam wahrzunehmen. Darüber hinaus lässt § 1 Abs. 3 GkG ausdrücklich die Befugnis der Gemeinden zu, die gemeinsame Wahrnehmung von Aufgaben privatrechtlich zu gestalten.

Die wirtschaftliche bzw. energiewirtschaftliche Betätigung nach § 107 und 107a GO - auch über die Gemeindegrenzen hinaus - wird jedoch insbesondere an das Vorliegen eines „öffentlichen Zwecks“ geknüpft und damit beschränkt. Außerdem muss sie nach Art u. Umfang in einem angemessenen Verhältnis zu der Leistungsfähigkeit der Gemeinde stehen. Ein öffentlicher Bereich liegt immer dann vor, wenn die Leistungen und Lieferungen eines Unternehmens im Aufgabenbereich der Gemeinde liegen und eine im öffentlichen Interesse gebotene Versorgung der Einwohner zum Ziel haben. Klargestellt ist dies für die Bereiche der Versorgung mit Strom, Gas, Wasser und der Verkehrsleistungen, weil dort die allgemeine Anerkennung, dass es sich um einen Bestandteil gemeindlicher Daseinsvorsorge handelt, besteht.

Nach den Wirtschaftsgrundsätzen des § 109 GO NRW soll die wirtschaftliche Betätigung so geführt, gesteuert und kontrolliert werden, dass die Unternehmen einen Ertrag für den Haushalt der Gemeinde abwerfen, soweit die Erfüllung des öffentlichen Zwecks nicht beeinträchtigt wird und der Jahresgewinn so hoch sein wird, dass außer den für

die technische und wirtschaftliche Fortentwicklung des Unternehmens notwendigen Rücklagen mindestens eine marktübliche Verzinsung des Eigenkapitals erwirtschaftet wird.

Der Erfolg oder Misserfolg der wirtschaftlichen Betätigung kann, insbesondere im Sinne der o. g. Daseinsvorsorge, nicht allein an der Gewinnmaximierung gemessen werden, sondern muss sich an der Realisierung der gesetzten Ziele orientieren.

Ein Defizitunternehmen kann unter Berücksichtigung der ihm gesteckten Ziele trotz hohen Verlustes erfolgreich gearbeitet haben; ein Unternehmen mit hohen Gewinnen kann sein eigentliches Ziel verfehlt haben. Ein Blick in die Bilanzen kann deshalb nur bei reinen Erwerbsunternehmen eine zuverlässige Auskunft über den Erfolg geben.

Die Bereiche, in denen die Gemeinde nicht die o. g. Voraussetzungen beachten muss, sind in § 107 Abs. 2 GO NRW genannt. Dort sind die sog. nichtwirtschaftlichen Betätigungsbereiche als Ausnahmekatalog aufgeführt. Gleichwohl müssen die Bereiche nach wirtschaftlichen Gesichtspunkten geführt werden, so dass der Begriff nichtwirtschaftlich im Sinne von klassischen Aufgabenbereichen der kommunalen Daseinsvorsorge verstanden werden muss. Bei nichtwirtschaftlichen Unternehmen handelt es sich um solche Unternehmen, deren Betrieb den Gemeinden ausdrücklich zugewiesen wurde.

## **2. Rechtsformen kommunaler Unternehmen**

### **2.1 Rechts- und Organisationsformen kommunaler Unternehmen**

Für die wirtschaftliche Betätigung (§ 107 Abs. 1 GO NW), z.B. Versorgung mit Wasser, Gas, Elektrizität, stehen der Kommune nach dem Kommunalrecht die Organisationsformen Eigenbetrieb und privatrechtliche Gesellschaft, sowie die Anstalt des öffentlichen Rechts zur Verfügung. Das Gesetz bezeichnet sie gem. § 107 Abs. 1 GO NW als Unternehmen.

Im Rahmen der nichtwirtschaftlichen Betätigung gem. § 107 Abs. 2 GO NW geht das Gesetz davon aus, dass diese Aufgaben zum typischen Aufgabenbereich der Kommune gehören und deshalb in der Regel in einer öffentlich-rechtlichen Organisationsform (im Gesetz als Einrichtungen bezeichnet) und nur ausnahmsweise in privatrechtlicher Rechtsform wahrgenommen werden sollen. Eine privatrechtliche Organisationsform kommt deshalb nur dann in Betracht, wenn dafür ein „wichtiges Interesse“ besteht (§ 108 Abs. 1 GO NW). Inwieweit die Kommune in ihrem Abwägungs- und Entscheidungsprozeß die ihr zustehende richtige Einschätzung getroffen hat, wird darüber hinaus im Zusammenhang mit der Anzeigepflicht (§ 115 GO NW) auch von der Aufsichtsbehörde überprüft.

### **3. Anzeigepflicht gegenüber der Aufsichtsbehörde**

In einer Reihe von Fällen trifft die Gemeinde nach § 115 GO NRW eine Anzeigepflicht gegenüber der Aufsichtsbehörde. Beispielhaft seien hier die Änderung der Rechtsform eines Unternehmens (§ 115 Abs. 1 Buchstabe d) GO NW) oder wesentliche Zweckänderungen (§ 115 Abs. 1 Buchstabe a) GO NW) genannt.

Die Entscheidung ist der Aufsichtsbehörde unverzüglich, spätestens sechs Wochen vor Beginn des Vollzugs anzuzeigen.

Mit der Anzeigepflicht soll der Aufsichtsbehörde ermöglicht werden, die Entscheidung der Gemeinde sowohl in rechtlicher Hinsicht als auch im Hinblick auf ihre wirtschaftlichen Auswirkungen überprüfen zu können. Eine Genehmigungspflicht besteht allerdings nicht, so dass bei Verstreichen der Frist durch die Aufsichtsbehörde die Kommune die Ratsentscheidung umsetzen kann.

## **II. Überblick über die Beteiligungen der Stadt Velbert**

### **1. Holdingmodell**

Ein Holdingmodell zeichnet sich dadurch aus, dass rechtlich selbständige operative Einheiten für die unterschiedlichen Aufgaben des Konzerns geschaffen werden. Zur Bündelung und koordinierten Steuerung unternehmensübergreifender Interessen werden die Beteiligungen an den einzelnen Gesellschaften in einer Holding-GmbH zusammengefasst. Mit dieser Konstruktion wird zugleich eine inhomogene Aufgabensammensetzung innerhalb eines Konzerns im Interesse einer klaren Aufgabenabgrenzung vermieden.

Der Rat der Stadt Velbert hat in seiner Sitzung am 15.10.1991 der Gründung einer Konzernholding (Beteiligungsverwaltungsgesellschaft der Stadt Velbert mbH, BVG) und dem Abschluss des Gesellschaftsvertrages über die Gründung dieser Gesellschaft zugestimmt.

Wie Sie auch den Ausführungen der folgenden Ziffer 2 entnehmen können, handelt es sich in Velbert um einen dreistufigen Konzernaufbau, wobei die Beteiligungsverwaltungsgesellschaft die erste Stufe und ein Teil der Unternehmen die dritte Stufe darstellen. Ein Teil nur deshalb, weil auf der zweiten Konzernebene - über die Vermögensträgerfunktion hinausgehend auch als Steuerungsinstrument der Beteiligungsverwaltung - der Versorgungs- und Verkehrskonzern GmbH mit seinen Gesellschaftsbeteiligungen angesiedelt ist.

Die städtischen Einwirkungsmöglichkeiten sind auf jeder Konzernebene durch eine entsprechende Gestaltung der Gesellschaftsverträge und darauf aufbauende gesellschaftliche Praxis sowie durch die Besetzung der Organe sichergestellt (siehe hierzu unter IV des Beteiligungsberichtes).

Die vormals unmittelbar der Stadt Velbert gehörigen Beteiligungsgesellschaften sind unmittelbar und mittelbar in der BVG zusammengefasst. Nach dem Willen der Gesellschafterin Stadt Velbert erwirbt die BVG Beteiligungen der kommunalen Wirtschaft und stellt sie unter eine einheitliche Leitung, ohne dass es hierzu des Abschlusses eines Beherrschungs- und Gewinnabführungsvertrages bedarf. Dies beinhaltet die maßgebliche Konzernrichtlinie, deren Zweck die Sicherung der wirtschaftlichen Verwaltung und die Steuerung von Beteiligungsunternehmen im Interesse der Stadt Velbert ist.

Zwischen der Stadt Velbert und der BVG ist ein Dienstleistungsrahmenvertrag geschlossen worden, der die BVG zur entgeltlichen Inanspruchnahme von Dienstleistungen von der Stadt Velbert berechtigt und die in Mehrheitsbesitz der BVG befindlichen Beteiligungsunternehmen grundsätzlich verpflichtet.

## **2. Zusammenstellung der Beteiligungen**

### **2.1 Beteiligungen der BVG**

Beteiligungen der BVG werden in Anlehnung an das Konzernrecht des HGB gem. § 290 HGB als Tochterunternehmen (wirtschaftlich unselbständig, i. d. R. Mehrheitsbeteiligungen) oder gem. § 311 HGB als assoziierte Unternehmen (Einflussnahme der BVG auf Geschäfts- u. Finanzpolitik) bezeichnet.



<i>Tochterunternehmen der BVG</i>	<i>Stammkapital</i>	<i>-</i>	<i>Anteil</i>
<b>Unmittelbar</b>			
Versorgungs- und Verkehrsgesellschaft Velbert mbH (VVH)	511.292,-- €		97 %
Wohnungsbaugesellschaft Velbert mbH (Wobau)	4.586.150,-- €		94,9 %
Entwicklungs- und Verwertungsgesellschaft der Stadt Velbert mbH (EVV)	25.564,59 €		100 %
Kultur-u. Veranstaltungs GmbH Velbert (KVV)	4.500.000,-- €		100 %
Stadtwerke Velbert GmbH	19.055.900,-- €		19,5 %
<b>Mittelbar</b>			
<u>über Versorgungs- und Verkehrsges. mbH:</u>			
Stadtwerke Velbert GmbH	19.055.900,-- €		50,1 %
Verkehrsgesellschaft der Stadt Velbert mbH (VGV)	256.000,-- €		100 %
<u>über Entwicklungs- und Verwertungsges. MbH (EVV):</u>			
Aufbereitungs- und Entwicklungsges. mbH (AEV)	25.564,59 €		100 %

<i>Assoziierte Unternehmen der BVG</i>	<i>Stammkapital</i>	<i>-</i>	<i>Anteil</i>
Deponiegesellschaft Velbert Verwaltungs mbH (DGV mbH)	25.564,59 €		50 %
Deponiegesellschaft Velbert mbH & Co. KG (DGV)	511.291,88 €		50 %
Gesellschaft für Kompostierung und Recycling in Velbert mbH (GKR)	511,291,88 €		48 %
Velbert Marketing GmbH (VMG)	30.000,-- €		33,33 %

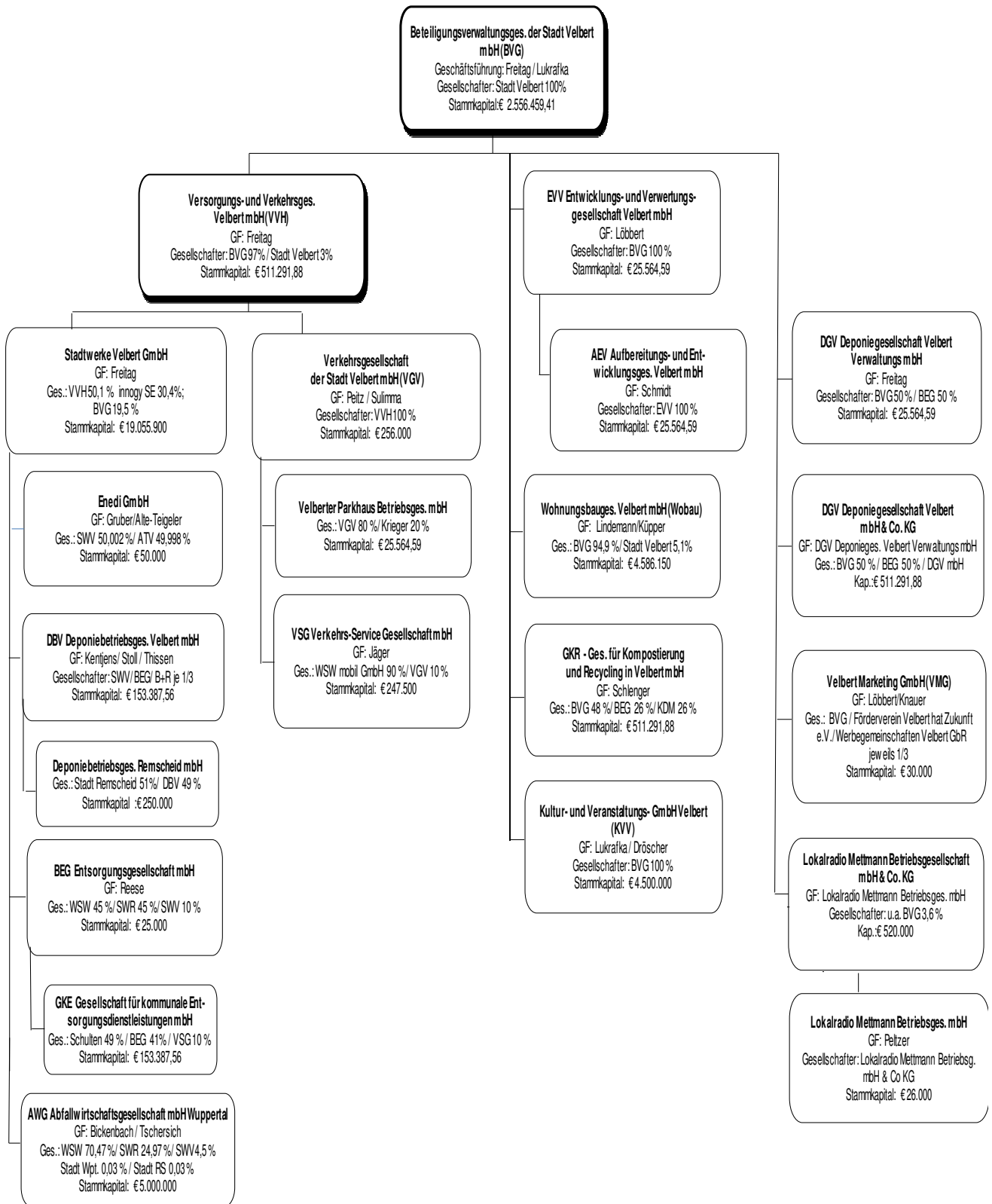
Assoziierte Unternehmen sind Unternehmen, an deren Geschäfts- und Finanzpolitik die BVG einen maßgeblichen Einfluss hat (vgl. § 311 Abs. 1 HGB).

<i>Sonstige Beteiligungen der BVG</i>	<i>Stammkapital</i>	<i>-</i>	<i>Anteil</i>
Lokalradio Mettmann Betriebsgesellschaft mbH & Co. KG	520.000,-- €		3,60 %
<b>über die Stadtwerke Velbert GmbH:</b>			
Deponiebetriebsgesellschaft Velbert mbH (DBV)	153.387,56 €		33,33 %
Abfallwirtschaftsges. mbH Wuppertal (AWG)	5.000.000,-- €		4,50 %
BEG Entsorgungsgesellschaft mbH (BEG)	25.000,-- €		10,00 %
Enedi GmbH	50.000,-- €		50,002%
<b>über die Verkehrsgesellschaft mbH (VGV):</b>			
VSG Verkehrs-Service-Ges. mbH (VSG)	247.500,-- €		10,00 %

## 2.2 Beteiligungen der Stadt Velbert

<i>Beteiligungen der Stadt Velbert</i>	<i>Stammkapital</i>	<i>-</i>	<i>Anteil</i>
Unmittelbar:			
Beteiligungsverwaltungsgesellschaft der Stadt Velbert mbH (BVG)	2.556.459,41 €		100 %
Versorgungs- und Verkehrsgesellschaft der Stadt Velbert mbH (VVH)	511.292,-- €		3 %
Wohnungsbaugesellschaft Velbert mbH (Wobau)	4.586.150,-- €		5,1 %
Die mittelbaren Beteiligungen ergeben sich über die unter 2.1 genannten Beteiligungen der BVG.			

### Organigramm der BVG-Gesellschaften



- 100 % an WWV Wertstoffverwertung Wpt. GmbH, St-K TEUR 125
- 49 % an WLG Wertstofflogistik GmbH, St-K TEUR 25
- 2,4 % an Wuppertal Marketing GmbH, St-K TEUR 210

### 2.3 Anteile an sonstigen Gesellschaften

KVBV: Der Kultur -u. Veranstaltungsbetrieb ist ein Eigenbetrieb der Stadt Velbert, somit wirtschaftlich/organisatorisch selbständig. Ihm unterliegt die Betriebsführung der Mehrzweckgebäude der Stadt Velbert für kulturelle u. gesellschaftliche Veranstaltungen. Seit dem 1.4.2018 werden die Kulturveranstaltungen durch den KVBV „aus einer Hand“ durchgeführt. Dies umfasst auch die Planung und technische Durchführung. Die frühere Verpachtung der Veranstaltungshäuser an die KVV sowie die Personalgestellung für diese Gesellschaft entfällt seither.

TBV AöR: Zum 1.1.2007 ist die eigenbetriebsähnliche Einrichtung der Technischen Betriebe in eine Anstalt des öffentlichen Rechts (rechtlich selbständig) umgewandelt worden. Höhere Flexibilität in betrieblichen Prozessen und Entscheidungen bei unveränderter kommunaler Trägerschaft waren die Hauptgründe für diese Umwandlung.

Zweckverband Klinikum Niederberg (ZKN): Dem Zweckverband gehören die Gemeinden Heiligenhaus (25 %) und Velbert (75 %) an. Ursprünglich fungierte der ZKN als Träger des städtischen Krankenhauses „Klinikum Niederberg“. Mit Wirkung vom Mai 2016 hat der Zweckverband seine Anteile an der Klinikum Niederberg gGmbH an die Helios Kliniken GmbH (94,9%) sowie die FNR Klinik-Beteiligungsgesellschaft (5,1%) veräußert. Seither nimmt der ZKN alle noch bestehenden Nachsorge- und Haftungsverpflichtungen sowie die Abwicklung noch nicht abgeschlossener Rechtsverhältnisse wahr.

## Anteile der Stadt Velbert an Gesellschaften

Name	Stammkapital €	städt. Anteil €	%	über	mittelbarer städt. Anteil €	%
<b>AEV</b> Aufbereitungs- u. Entwicklungsgesellschaft Velbert mbH	25.564,59			EVV	25.564,59	100,00
<b>AWG</b> Abfallwirtschaftsgesellschaft mbH Wuppertal	5.000.000,00			SWV	225.000,00	4,50
<b>BEG</b> Bergische Entsorgungsgesellschaft mbH	25.000,00			SWV	2.500,00	10,00
<b>BVG</b> Beteiligungsverwaltungsgesellschaft der Stadt Velbert mbH	2.556.459,41	2.556.459,41	100,00			
<b>DBV</b> Deponiebetriebsgesellschaft Velbert mbH	153.387,56			SWV BEG	51.129,19 51.129,19	33,33 33,33
<b>DGV mbH</b> Deponiegesellschaft Velbert Verwaltungs mbH	25.564,59			BVG BEG	12.782,30 12.782,30	50,00 50,00
<b>DGV mbH &amp; Co. KG</b> Deponiegesellschaft Velbert mbH & Co. KG	511.292,00			BVG BEG	255.646,00 255.646,00	50,00 50,00
<b>enedi GmbH</b>	50.000,00			SWV	25.001,00	50,002
<b>EVV</b> Entwicklung-u. Verwertungsgesellschaft Velbert mbH	25.564,59			BVG	25.564,59	100,00
<b>GKR</b> Gesellschaft für Kompostierung u. Recycling in Velbert mbH	511.291,88			BVG BEG	245.420,12 132.935,88	48,00 26,00
<b>KVV</b> Kultur- und Veranstaltungs-GmbH Velbert	4.500.000,00			BVG	4.500.000,00	100,00

Name	Stammkapital/ Eigenkapital/ €	städt. Anteil		über	mittelbarer städt. Anteil	
		€	%		€	%
<b>Lokalradio Mettmann</b>						
Betriebsges. mbH & Co. KG	341.161,65			BVG	12.281,82	3,60
<b>SWV</b>						
Stadtwerke Velbert GmbH	19.055.900,00			VVH	9.547.005,90	50,10
				BVG	3.715.900,50	19,50
<b>VG</b>						
Verkehrsgesellschaft der Stadt Velbert mbH	256.000,00			VVH	256.000,00	100,00
<b>VMG</b>						
Velbert Marketing GmbH	30.000,00			BVG	10.000,00	33,33
<b>VSG</b>						
Verkehrs-Service GmbH	247.500,00			VG	24.750,00	10,00
<b>VVH</b>						
Versorgungs- und Verkehrs- gesellschaft Velbert mbH	511.291,88	15.338,76	3,00	BVG	495.953,12	97,00
<b>Wobau</b>						
Wohnungsbaugesellschaft Velbert mbH	4.586.150,00	233.893,65	5,10	BVG	4.352.256,35	94,90

## Eigenbetrieb

### KVBV

Kultur - und Veranstaltungs- betrieb Velbert	4.090.000,00	4.090.000,00	100,00
---	--------------	--------------	--------

## Kommunalbetrieb

### TBV AöR

Technische Betriebe Velbert AöR	10.000.000,00	10.000.000,00	100,00
------------------------------------	---------------	---------------	--------

## Zweckverband

### ZKN

Zweckverband Klinikum Niederberg	1.789.668,47	1.342.251,35	75,00
-------------------------------------	--------------	--------------	-------

### **III. Steuerung der Beteiligungen der Stadt Velbert**

#### **1. Beteiligungsverwaltung der Stadt Velbert**

Die BVG hat nach ihrem Gesellschaftsvertrag die Aufgabe, die wirtschaftliche Verwaltung zu sichern und die Steuerung ihrer Beteiligungsunternehmen wahrzunehmen. Sie fasst - soweit erforderlich - Planungsrechnungen der Tochterunternehmen zu einer einheitlichen Konzernplanungsrechnung zusammen und ergänzt diese in Zusammenarbeit mit der Beteiligungsverwaltung der Stadt Velbert um Plandaten der übrigen Beteiligungsunternehmen. Die Unternehmen haben die entsprechenden Planungsrechnungen der BVG und der Stadt Velbert zu übermitteln.

Soweit die BVG mittelbar an Tochterunternehmen beteiligt ist, bedarf es der vorherigen Genehmigung durch die Geschäftsführung der VVH. Erst nach Genehmigung der Planungsrechnungen durch die jeweiligen Aufsichtsgremien der Tochtergesellschaften sind die genehmigungspflichtigen Planungsrechnungen der Geschäftsführung der BVG zur Beschlussfassung vorzulegen.

Zur Wahrung der Interessen der Stadt Velbert als Gesellschafterin ihrer Konzerngesellschaften fallen im Rahmen der Beteiligungsverwaltung bei der Stadt Velbert folgende Tätigkeiten an:

- Auswertung von Prüfberichten und Jahresabschlüssen der Konzerngesellschaften
- Analyse und Aufbereitung der Jahresabschlussberichte für die Verwaltungsführung
- Vorbereitung von Sitzungen und Aufbereitung von Sitzungsunterlagen für Vertreter der Stadt Velbert in den Gremien der Beteiligungsgesellschaften
- Abstimmung und Koordinierung der wirtschaftlichen Tätigkeiten der Konzernunternehmen in engem Kontakt mit der Beteiligungsverwaltungsgesellschaft der Stadt Velbert mbH
- Teilnahme an Besprechungen mit Vertretern der Gesellschaften und teilweise an Sitzungen ihrer Organe
- Abrechnung der von der Stadt erbrachten Dienstleistungen mit den Konzerngesellschaften
- Beratung der nebenamtlichen Geschäftsführungen
- Beratung und Qualifizierung von Aufsichtsratsmitgliedern
- Überwachung der Entwicklung des allg. Steuerrechts
- Überwachung der Entwicklung des kommunalen Verfassungsrechts bezogen auf die sich für die Beteiligungsverwaltung ergebenden Konsequenzen
- Abwicklung von haushaltsbezogenen Maßnahmen (z.B. Kapitalzuführungen, Bürgschaften usw.)

Diese keinesfalls abschließende Aufzählung bietet einen Einblick in die Vielfältigkeit des auf Seiten der Stadt Velbert bestehenden Aufgabengebietes.

## **2. Einflussnahmemöglichkeit der Gemeinden**

Der Organisationsaufbau einer GmbH ist über ihr verfassungsmäßiges Statut, den Gesellschaftsvertrag, weitgehend frei gestaltbar. Nach der in der Privatwirtschaft und auch in der kommunalen Wirtschaft bewährten Praxis orientiert sich der Organisationsaufbau am Prinzip der Funktionssteuerung, wie es sich aus dem Aktienrecht ergibt.

Die Unternehmensleitung (Geschäftsführung) leitet das Unternehmen mit entsprechenden Kompetenzen in eigener Verantwortung. Der Aufsichtsrat überwacht und kontrolliert die Geschäftsführung, wobei er sich für bestimmte (wichtige) Geschäfte im Einzelfall die Zustimmung vorbehält. Die Bildung und Zusammensetzung eines sog. fakultativen Aufsichtsrates einer nicht mitbestimmungspflichtigen GmbH (nicht mehr als 500 Arbeitnehmer) wird durch den Gesellschaftsvertrag bestimmt.

Die Stadt Velbert bestimmt als Gesellschafterin über die verfassungsmäßige Struktur des Unternehmens und gibt die Unternehmensziele vor.

Daneben kann die Stadt Velbert als Gesellschafterin über ihr gesellschaftsrechtliches Weisungsrecht im Einzelfall auch auf die Unternehmensführung einwirken, soweit dies zur Wahrung kommunalpolitischer oder bürgerschaftlicher Belange erforderlich sein sollte.

Die Konzernholding soll als zentrales Steuerungsinstrument gegenüber den in Gesellschaftsform geführten unternehmerischen Aktivitäten der Stadt dienen. Zur Verankerung der Einwirkungsmöglichkeiten des Rates muss das zwischen dem Rat und der Verwaltungsspitze geltende Kompetenzgefüge auch im Rahmen der Konzernholding fortwirken. Dieser Zielsetzung ist dadurch Rechnung getragen worden, dass der Bürgermeister als Vertreter der Stadt in der Gesellschafterversammlung der BVG bestellt worden ist und jederzeit dem Weisungsrecht des Rates unterliegt (vgl. § 113 GO NW).

Gleichzeitig ist der Bürgermeister auch Mit-Geschäftsführer der Holding, so dass der unmittelbare Durchgriff des Rates auf die Geschäftsführung der Holding über diese Zusammensetzung der Gesellschafterversammlung und der Geschäftsführung sichergestellt ist.

## **3. Berichterstattung über die wirtschaftliche Betätigung**

Die Berichtspflichten, wie auch die Prüfpflichten für Gesellschaften in privater Rechtsform sind zum einen durch die Bestimmungen der Kommunalverfassung (GO NW), und zum anderen durch die handelsrechtlichen Bestimmungen und die Festlegungen in den Gesellschaftsverträgen klar definiert.

Der vorliegende Bericht entspricht der in der Kommunalverfassung (§ 117) vorgesehene gesetzlichen kommunalen Unterrichtungspflicht, die sich an den Rat der Gemeinde und alle interessierten Personen wendet. Er enthält neben Aussagen zur Erfüllung des öffentlichen Zwecks auch Angaben über die Zusammensetzung der Organe in den Gesellschaften um Aufschluss darüber zu geben, inwieweit die Kommune repräsentiert ist und damit im Ergebnis auch Einfluss nehmen kann.

Gem. § 117 Abs. 2 GO NW ist der Bericht dem Rat und den Einwohnern zur Kenntnis zu bringen. Auf die Möglichkeit zur Einsichtnahme ist in geeigneter Weise öffentlich hinzuweisen.

Das Hauptziel der Berichterstattung über die wirtschaftliche und nichtwirtschaftliche Betätigung der Stadt Velbert im Sinne des 11. Teils der GO NW soll die allgemeine Information von Rat, Verwaltung und Öffentlichkeit sein. Die Information soll nicht Selbstzweck sein, sondern Basis für weiterführende Überlegungen zur Standortbestimmung des jeweiligen Unternehmens. Der Bericht wird jährlich fortgeschrieben.



## IV. Unternehmensdaten

## 1.

## Übersicht über wichtige Unternehmensdaten zum 31.12.2017

Nr.	Name	Bilanz			GuV		Ertragslage	
		Bilanzsumme T€	Anlagevermögen T€	Eigenkapital T€	Umsatzerlöse T€	Jahresergebnis T€	Eigenkapitalrendite %	Gesamtkapitalrendite %
1.	AEV	382	0	54	0	2	4,58	0,65
2.	AWG	118.487	82.413	20.000	95.028	7.537	37,69	8,06
3.	BEG	2.379	2.011	2.244	312	309	13,77	13,01
4.	BVG *	79.678	69.633	43.429	279	5.088	11,27	7,84
5.	DBV	5.920	2.630	1.725	5.525	1.085	62,90	20,52
6.	DGV mbH	48	0	43	5	1	2,33	2,08
7.	DGV mbH & Co. KG	3.825	2.679	2.723	382	6	0,22	0,60
8.	enedi	30	0	13	67	-73	-561,54	-243,33
9.	EVV	5.631	26	175	170	-131	-74,86	-0,20
10.	GKR	963	367	727	1.740	216	29,71	22,43
11.	KVV *	19.518	17.705	5.854	2.296	-2.503	-42,76	-11,55
12.	Lokalradio Mettmann	779	125	497	1.409	104	20,93	13,36
13.	SWV	122.931	71.325	82.005	93.265	12.235	14,92	9,99
14.	VGV	5.755	1.870	4.713	3.447	-293	-6,22	-5,09
15.	VMG	416	16	121	100	1	1,16	0,34
16.	VSG	1.004	172	419	3.165	-10	-2,39	-1,00
17.	VVH	58.687	50.560	49.928	0	8.146	16,32	13,88
18.	Wobau	127.680	107.376	18.364	28.445	6.692	36,44	7,45
19.	KVBV *	46.249	42.943	9.034	772	-1.699	-18,81	-2,54
20.	TBV AöR	380.412	370.908	72.248	50.058	4.052	5,61	3,09
21.	ZKN	8.724	889	1.789	0	58	3,24	0,75

Nr.	Name	Vermögenslage			Finanzlage		
		Anlageintensität %	Abschreibungsintensität %	Investitionsquote %	Eigenkapitalquote %	Verschuldungsgrad %	Anlagendeckungsgrad %
1.	AEV	k.A.	k. A.	k. A.	14,27	600,00	k. A.
2.	AWG	69,55	12,74	2,39	16,88	492,00	24,27
3.	BEG	84,53	0,02	0,00	94,33	6,02	111,59
4.	BVG *	87,39	57,31	0,00	54,51	83,47	62,37
5.	DBV	44,43	12,14	1,13	29,14	243,00	65,59
6.	DGV mbH	k. A.	k. A.	k. A.	89,58	11,63	k. A.
7.	DGV mbH & Co. KG	70,04	83,72	0,00	71,19	40,47	101,64
8.	enedi	0,00	0,00	0,00	43,33	130,77	0,00
9.	EVV	0,46	k.A.	k. A.	3,11	3.117	673,08
10.	GKR	38,11	6,85	5,38	75,49	32,46	198,09
11.	KVV *	90,71	16,27	0,86	29,99	233,41	33,06
12.	Lokalradio Mettmann	16,05	1,89	4,19	63,80	56,74	397,60
13.	SWV	58,02	4,56	2,36	66,71	49,91	114,97
14.	VGW	32,49	2,76	0,00	81,89	22,11	252,03
15.	VMG	3,85	2,05	8,33	29,09	243,00	756,25
16.	VSG	17,13	0,06	0,00	41,73	139,62	243,60
17.	VVH	86,15	k. A.	0,00	85,08	17,54	98,75
18.	Wobau	84,10	11,78	3,35	14,38	595,00	17,10
19.	KVBV *	92,85	48,14	4,82	19,53	411,00	21,04
20.	TBV AöR	97,50	28,30	1,21	18,99	426,00	19,48
21.	ZKN	10,19	3,89	k. A.	20,51	387,00	201,24

\*vorläufige Zahlen

**Erläuterungen zu den Kennzahlen zur Ertragslage**

**Eigenkapitalrendite:**  $\frac{\text{Jahresüberschuss} \times 100}{\text{Eigenkapital}}$  gibt die Verzinsung des Eigenkapitals an

**Gesamtkapitalrendite:**  $\frac{\text{Jahresüberschuss} + \text{FK-Zinsen} \times 100}{\text{Gesamtkapital}}$   
gibt die Verzinsung des gesamten Kapitals an

**Erläuterungen zu den Kennzahlen zur Vermögenslage:**

**Anlageintensität:**  $\frac{\text{Anlagevermögen} \times 100}{\text{Bilanzsumme}}$  gibt den Anteil des (Gesamt-) Anlagevermögens am Gesamtvermögen an

**Abschreibungsintensität:**  $\frac{\text{Bilanzielle Abschreibungen auf Anlagevermögen} \times 100}{\text{Ordentliche Aufwendungen}}$   
gibt den Anteil der Abschreibungen auf das Anlagevermögen an den ordentlichen Aufwendungen an

**Investitionsquote:**  $\frac{\text{Investitionen in das Sachanlagevermögen} \times 100}{\text{Anlagevermögen zu Beginn des Geschäftsjahres (Anschaffungswert)}}$   
gibt die Intensität der Investitionstätigkeit an

**Erläuterungen zu den Kennzahlen zur Finanzlage:**

**Eigenkapitalquote:**  $\frac{\text{Eigenkapital} \times 100}{\text{Gesamtkapital}}$  gibt den Grad der Eigenfinanzierung an

**Verschuldungsgrad:**  $\frac{\text{Fremdkapital} \times 100}{\text{Eigenkapital}}$  gibt die Höhe der Fremdfinanzierung an, bezogen auf das Eigenkapital

**Anlagendeckungsgrad:**  $\frac{\text{Eigenkapital} \times 100}{\text{Anlagevermögen}}$  gibt an, in welcher Höhe das Anlagevermögen durch das Eigenkapital finanziert wird

## 2. Personalaufwendungen und Investitionen im Vergleich zum Kernhaushalt

Art der Aufwendungen	Gesellschaften > 50% Beteiligungsquote		Kernhaushalt	
	2017 T€	2016 T€	2017 T€	2016 T€
<b>Personalaufwendungen</b>	33.954	32.196	48.113	46.300
<b>Investitionen (Sach- anlagen)</b>	21.333	25.567	11.719	6.488

## 3. Vergütung der Aufsichtsrats-/Verwaltungsratsmitglieder in 2017

Gesellschaft	Gesamtvergütung in €	Anzahl der Mitglieder	Bemerkungen
AWG	51.700	19	
BEG	0	10	es wird keine AR-Vergütung gezahlt
BVG	34.000	11	
DBV	5.000	12	
KVV	3.625	11	Zahlen aus 2016
SWV	12.000	15	
TBV	12.930	15	
VMG	0	12	es wird keine AR-Vergütung gezahlt
Wobau	16.930	11	

#### 4. Leistungs -und Finanzbeziehungen im Gesamtabschluss 2017

Übersicht der Leistungs- und Finanzbeziehungen im Vollkonsolidierungskreis  
Konzern Stadt Velbert im Jahr 2017 (Beträge auf volle T€ gerundet)

gegenüber		BVG Konzern	TBV	KVBV	Stadt	Gesamt
	Forderungen		371	0	42.657	43.028
BVG Konzern	Verbindlichkeiten		60	8.277	28.703	37.040
	Erträge		1.674	0	6.249	7.923
	Aufwendungen		1.534	773	8.990	11.297
	Forderungen	60		0	7.692	7.752
TBV	Verbindlichkeiten	371		0	17.034	17.405
	Erträge	1.534		7	18.191	19.732
	Aufwendungen	1.674		0	2.093	3.767
	Forderungen	8.277	0		0	8.277
KVBV	Verbindlichkeiten	0	0		3.143	3.143
	Erträge	773	0		157	930
	Aufwendungen	0	7		182	189
	Forderungen	28.703	17.034	3.143		48.880
Stadt	Verbindlichkeiten	42.657	7.692	0		50.349
	Erträge	8.990	2.093	182		11.265
	Aufwendungen	6.249	18.191	157		24.597

## 5. Erläuterung der im Text verwendeten Kennzahlen

<b>Kennzahlen</b>	<b>Berechnung</b>	<b>Erläuterung</b>
<b>1. Kapitalstruktur</b>		
a) Eigenkapitalquote	$\frac{\text{EK} \times 100}{\text{Gesamtkapital}}$	Eigenfinanzierungsgrad, Maß für die Sicherheit/Kreditwürdigkeit eines Unternehmens
b) Verschuldungsgrad	$\frac{\text{FK} \times 100}{\text{Eigenkapital}}$	gibt die Höhe der Fremdfinanzierung an, auf Basis des EK
<b>2. Liquidität</b>		
a) Liquidität I	$\frac{\text{Zahlungsmittel} \times 100}{\text{kurzfr. Verbindlichkeiten}}$	gibt an, inwieweit die Rückzahlung der kurzfristigen Verbindlichkeiten <i>mit Hilfe der Zahlungsmittel</i> zuzüglich der kurzfristigen Forderungen
b) Liquidität II	$\frac{\text{Zahlungsm.} + \text{kurzfr. Forderungen} \times 100}{\text{kurzfr. Verbindlichkeiten}}$	----- zuzüglich der Bestände
c) Liquidität III	$\frac{\text{Zahlungsm.} + \text{kurzfr. Forderungen} + \text{Bestände} \times 100}{\text{kurzfr. Verbindlichkeiten}}$	----- gesichert ist
<b>3. Rentabilität</b>		
a) Eigenkapitalrentabilität	$\frac{\text{Jahresüberschuss} \times 100}{\text{Eigenkapital}}$	Verzinsung des Eigenkapitals
b) Gesamtkapitalrentabilität	$\frac{\text{Jahresüberschuss} + \text{FK-Zinsen} \times 100}{\text{Gesamtkapital}}$	Verzinsung des gesamten Kapitals (auch FK-Zinsen müssen erwirtschaftet werden)
c) EBIT	Gewinn vor Zinsen u. Steuern (nach Abschreibung)	Jahresergebnis, bereinigt um Finanzierungs- und Steuereffekte
<b>4. Investitionen</b>		
Investitionsquote	$\frac{\text{Investitionen} \times 100}{\text{Anlagevermögen zu Beginn des Geschäftsjahres}}$	gibt an, wie stark die Investitionstätigkeiten des Unternehmens sind

**V. Darstellung der Gesellschaften im Gesamtabchluss****Beteiligungsverwaltungsgesellschaft der Stadt Velbert  
mbH  
(BVG)****Kettwiger Straße 2  
42549 Velbert****Telefon: 02051 / 988-0****Telefax: 02051 / 988-367****HRB 17799 Amtsgericht Wuppertal****Gründungsdatum: 12.12.1991****Beteiligungsverhältnis****Stammkapital: 2.556.459,41 €**  
**Beteiligung der Stadt Velbert: 100%****Beteiligungen der Gesellschaft**

Versorgungs- u. Verkehrsgesellschaft Velbert mbH (VVH)	511.292,-- €	97 %
Wohnungsbaugesellschaft Velbert) mbH (Wobau)	4.586.150,-- €	94,9 %
Gesellschaft für Kompostierung und Recycling mbH, Velbert (GKR)	511.291,88 €	48 %
Entwicklungs- und Verwertungsgesell- schaft der Stadt Velbert mbH (EVV)	25.564,59 €	100 %
Deponiegesellschaft Velbert Verwaltungs mbH, Velbert (DGV mbH)	25.564,59 €	50 %
Deponiegesellschaft Velbert mbH & Co. KG (DGV)	511.291,88 €	50 %
Velbert Marketing GmbH (VMG)	30.000,-- €	33,33 %
Lokalradio Mettmann Beteiligungs- gesellschaft mbH & Co. KG, Mettmann	341.161,65 €	3,6 %
Kultur- u. VeranstaltungsGmbH	4.500.000,-- €	100 %
Stadtwerke Velbert GmbH	19.055.900,-- €	19,5 % (seit 1.1.2018)

**Gegenstand des Unternehmens**

Gegenstand des Unternehmens ist die wirtschaftliche Verwaltung und Steuerung von Unternehmen und Beteiligungen der Stadt Velbert.

Die originäre Zwecksetzung der Gesellschaft besteht nach § 2 Abs. 1 des Gesellschaftsvertrages im Erwerb und der Verwaltung von Beteiligungen, insbesondere an Unternehmen der kommunalen Wirtschaft der Stadt, sowie der Beratung, Steuerung und Förderung dieser Unternehmen.

Die Gesellschaft nimmt ihre Rechte und Pflichten als Gesellschafterin dieser Unternehmen wahr. Insbesondere ist sie mit allen wichtigen Angelegenheiten der Beteiligungsgesellschaften, mit den Wirtschaftsplänen, Jahresabschlüssen und Lageberichten und den Berichten über die Prüfung des Jahresabschlusses befasst.

Die Entwicklung der Gesellschaft wird maßgeblich von dem Geschäftsverlauf der Versorgungs- und Verkehrsgesellschaft Velbert mbH beeinflusst, deren Jahresergebnis entsprechend dem bestehenden Ergebnisabführungsvertrag an die BVG ausgeschüttet wird.

Das durch das KonTraG (Gesetz zur Kontrolle und Transparenz im Unternehmensbereich) geforderte Risikomanagementsystem ist in wesentlichen Bereichen vorhanden und wird ständig weiter entwickelt. Die Analyse hat ergeben, dass keine bestandsgefährdenden Risiken vorhanden sind.

Der Aufsichtsrat der BVG mbH hat im Jahr 2017 sieben Sitzungen durchgeführt. Ferner hat die Geschäftsführung der BVG in den regelmäßigen Sitzungen der Geschäftsführer von Gesellschaften mit städtischer Beteiligung<sup>1</sup> die aktuellen Belange der Gesellschaften beraten, bzw. die Zielerreichung von zuvor festgelegten Plandaten abgefragt.

### **Erfüllung des öffentlichen Zwecks**

Die Erfüllung des öffentlichen Zwecks ergibt sich aus dem Unternehmensgegenstand und dem der Beteiligungsunternehmen.

### **Wichtige Verträge**

Es besteht ein Ergebnisabführungsvertrag sowie ein Beherrschungsvertrag mit der Versorgungs- und Verkehrsgesellschaft Velbert mbH (VVH), ein Beherrschungsvertrag mit der Entwicklungs- und Verwertungsgesellschaft der Stadt Velbert mbH (EVV) und der Wohnungsbaugesellschaft Velbert mbH (Wobau).

Mit der Stadt Velbert besteht ein Dienstleistungsrahmenvertrag.

### **Anzahl der Beschäftigten**

Die BVG beschäftigt einen Mitarbeiter auf Minijob-Basis.

Die Geschäftsführer und Prokuristen sind im Rahmen einer Nebentätigkeit beschäftigt. Sie sind im Konzern in verantwortlichen Positionen eingebunden.

---

<sup>1</sup> Hierzu werden auch die Geschäftsführer der assoziierten Unternehmen, bzw. sonstigen Beteiligungen eingeladen.



**Besetzung der Organe****Aufsichtsrat**

Schneider, Karsten (Vorsitzender)	Ratsmitglied
Ostermann, Jörg	Stadt Velbert, Dez.I (seit 3.7.2018)
Oentrich, Peter	Ratsmitglied
Ludwig, Stefan	Ratsmitglied
Martin, Wolfgang	Ratsmitglied
Münchow, Volker (stellv. Vors.)	Ratsmitglied
Becker, Viola	Ratsmitglied
Dr. Kanschat, Esther	Ratsmitglied (bis 27.11.2018)
Zöllner, Martin	Ratsmitglied (seit 27.11.2018)
Gohr, Harry	Ratsmitglied (bis 27.6.2017)
Spiekermann, Sonja	Ratsmitglied (seit 27.6.2017)
Hilgers, Thorsten	Ratsmitglied (bis 19.9.2017)
aus dem Siepen, Dirk	Ratsmitglied (seit 19.9.2017)
Hübinger, Rainer	Ratsmitglied

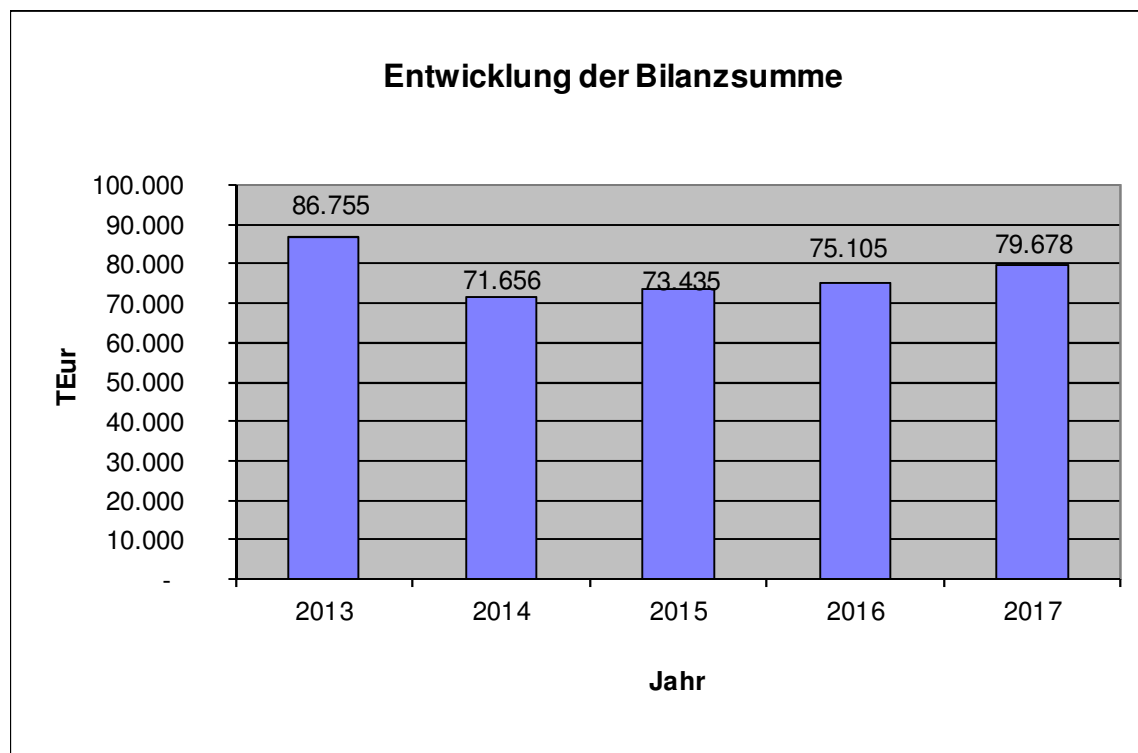
Für den Aufsichtsrat betragen die Aufwandsentschädigungen im Geschäftsjahr 2017 34.000,--€.

**Geschäftsführung**

Stefan Freitag  
Dirk Lukrafka

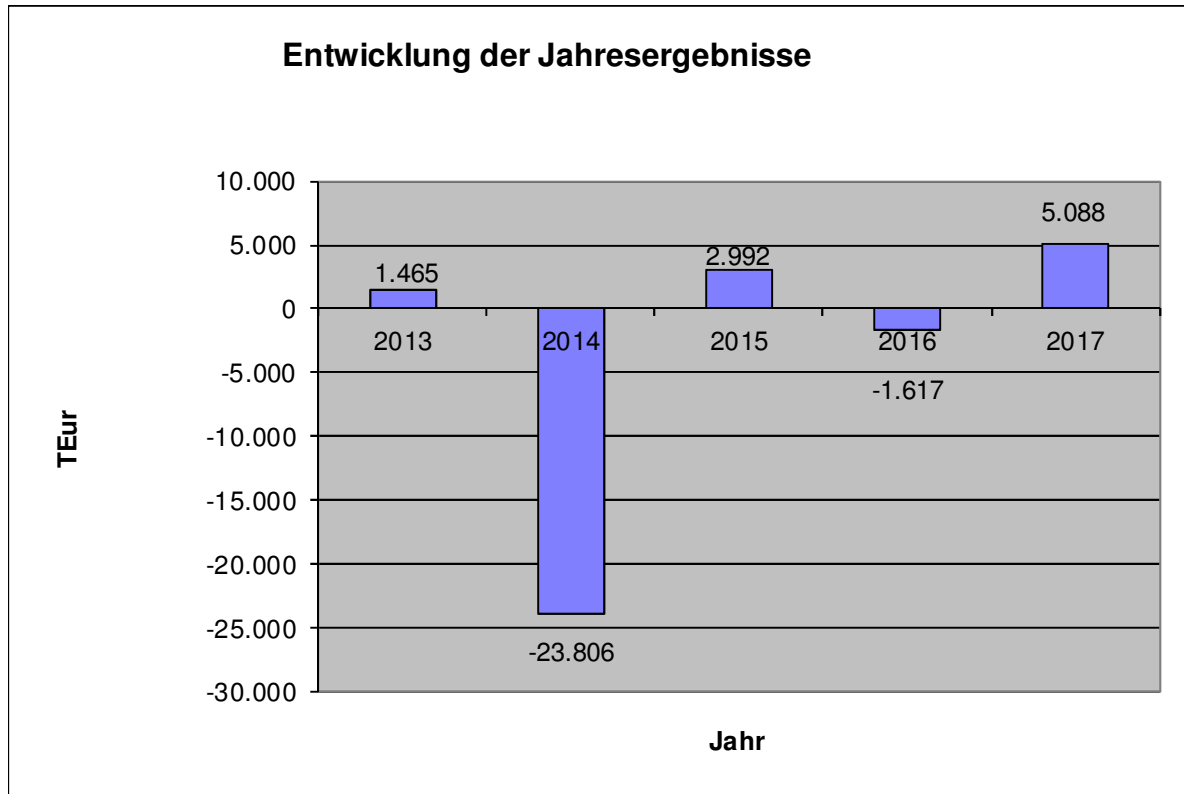
**Bilanz zum 31. Dezember .....**

	2017	2016	2015
<b>Aktiva</b>	T€	T€	T€
Finanz-/Anlagevermögen	69.633	66.500	66.095
Umlaufvermögen/RAP	10.045	8.605	7.340
	79.678	75.105	73.435
<b>Passiva</b>			
Gezeichnetes Kapital	2.556	2.556	2.556
Kapitalrücklage	45.701	43.317	40.973
Jahresergebnis/Gewinnrücklagen	-4.828	-9.347	-7.730
Rückstellungen	4.021	4.959	2.120
Verbindlichkeiten	32.228	33.620	35.516
	79.678	75.105	73.435



### Gewinn- und Verlustrechnung

	GuV 2017	GuV 2016	GuV 2015
	T€	T€	T€
<b>Erträge</b>			
Umsatzerlöse	279	157	
Sonstige betriebliche Erträge	6273	1639	421
Erträge aus Ergebnisabführung	8.146	5.055	7.823
Erträge aus Beteiligungen	116	130	136
Sonstige Zinsen u. ähnl. Erträge	9	29	851
	14.823	7.010	9.231
<b>Aufwendungen</b>			
Personalaufwand	109	91	131
sonst. betrieblicher Aufwand	3.192	767	853
Abschreibungen	4.432	1.755	1.201
Zinsen u. ähnl. Aufwand	1.157	1.605	2.261
Verlustübernahme	0	0	0
Steuern v. Einkommen u. Ertrag	845	4.409	1.793
Jahresüberschuss/-verlust	5.088	-1.617	2.992
	9.735	8.627	6.239



<b>Kennzahlen</b>	<b>2017</b>	<b>2016</b>	<b>2015</b>	<b>2014</b>
<b>1. Kapitalstruktur</b>				
a) Eigenkapitalquote	54,51%	48,34%	48,75%	42,46%
b) Verschuldungsgrad	83,47%	106%	105%	135,53%
<b>2. Liquidität</b>				
a) Liquidität I	0	0	0	0
b) Liquidität II	82,23%	58%	38%	23%
c) Liquidität III	82,23%	58%	38%	23%
<b>3. Rentabilität</b>				
a) Eigenkapitalrentabilität	11,72%	-6,08%	8,36%	-78,25%
b) Gesamtkapitalrentabilität	7,84%	-0,65%	7,15%	-31,56%
c) EBIT	3.251 T€	938 T€	-563 T€	236 T€

(Erläuterung zu den Kennzahlen: s. S. 20)

(alle Zahlen für 2017 sind vorläufig, da der endgültige Prüfbericht noch nicht vorliegt)

# 1. Versorgung/Entsorgung und Verkehr

## (1)

### Versorgungs- und Verkehrsgesellschaft Velbert mbH (VVH)

**Kettwiger Straße 2**  
**42549 Velbert**  
**Telefon: 02051 / 988-425**  
**Telefax: 02051 / 988-367**  
**HRB 17803 Amtsgericht Wuppertal**  
**Gründungsdatum: 23.12.1991**

#### Beteiligungsverhältnis

<b>Stammkapital:</b>	<b>511.291,88 €</b>
<b>Beteiligung der Stadt Velbert:</b>	<b>3 %</b>
<b>Beteiligungsverwaltungsgesellschaft der Stadt Velbert mbH (BVG):</b>	<b>97 %</b>

#### Beteiligungen der Gesellschaft

Stadtwerke Velbert GmbH	19.055.900,-- €	50,1 %
Verkehrsgesellschaft der Stadt Velbert mbH (VGV)	256.000,-- €	100 %

#### Gegenstand des Unternehmens

Gegenstand des Unternehmens ist die Versorgung mit Elektrizität, Gas, Wärme, Wasser, der Betrieb von Bädern und der Betrieb von Parkhäusern und anderen Einrichtungen des ruhenden Verkehrs.

Die Entwicklung der Gesellschaft hängt maßgeblich von der Lage und dem Geschäftsverlauf der Organgesellschaften ab. Gemäß Gewinnabführungsvertrag führt die Stadtwerke Velbert GmbH ihren Gewinn an die VVH nach Ermittlung und Verrechnung der Dividende an den Anteilseigner innogy SE ab. Die aus dem ÖPNV Bereich stammenden Verluste der Verkehrsgesellschaft Velbert mbH werden auf der Ebene der VVH verrechnet.

#### Erfüllung des öffentlichen Zwecks

Durch die verschiedenen Aktivitäten der VVH auf den Gebieten der Steuerung der Gesellschaften im Bereich Verkehr u. Versorgung ist die Erfüllung des öffentlichen Zwecks gewährleistet.

**Wichtige Verträge**

Es besteht ein Beherrschungs- und Gewinnabführungsverträge mit der Stadtwerke Velbert GmbH und der Verkehrsgesellschaft der Stadt Velbert mbH.

Mit der BVG mbH besteht ein Ergebnisabführungsvertrag.

Es besteht ein Beteiligungsvertrag zwischen der VVH, der Stadtwerke Velbert GmbH und der innogy SE, wonach die innogy SE ab dem 01.01.2003 zu 20 % an der Stadtwerke Velbert GmbH beteiligt ist.

Zwischenzeitlich erfolgten zwei weitere Anteilsaufstockungen der innogy SE, die an der Stadtwerke Velbert GmbH nun 49,9 % der Anteile hält. Mehrheitsgesellschafter mit 50,1 % der Geschäftsanteile ist die VVH:

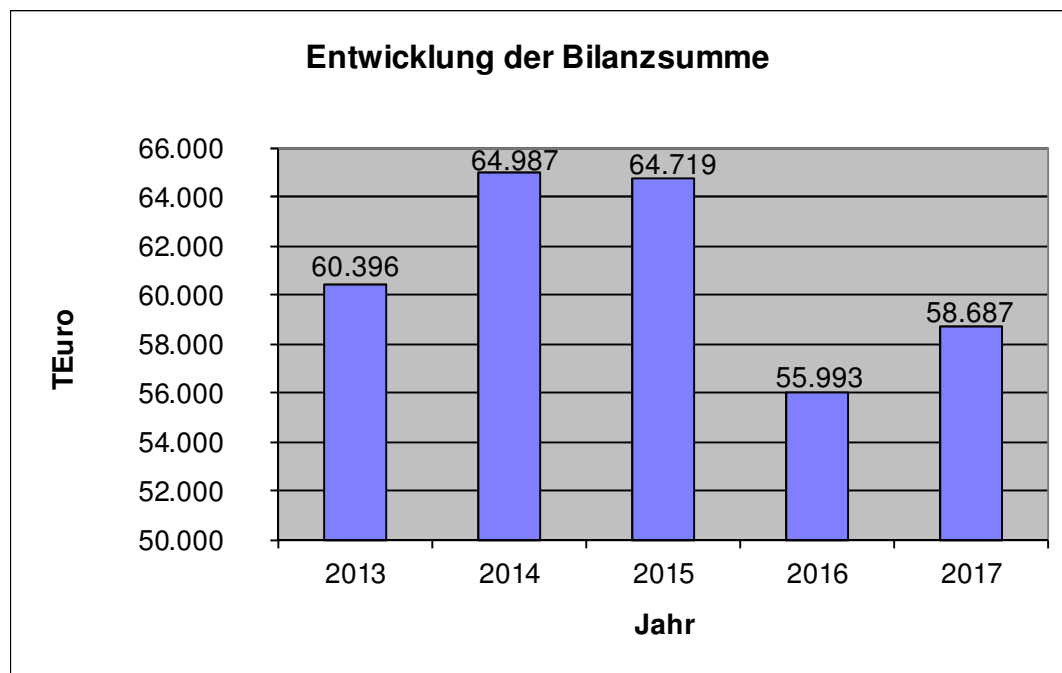
Zum 1.1.2018 erfolgte eine weitere Umstrukturierung. Die BVG hat von der innogy SE einen Geschäftsanteil i .H. v. 19,5 % erworben. Somit steigt die mittelbare Beteiligung der Stadt Velbert an der Stadtwerke Velbert GmbH auf 69,6 % der Anteile. Durch die Transaktion wird die Abrechnung des Tracking Stocks vereinfacht, die Gewinnermittlung wird transparenter und die Gewinnausschüttung der SWV über die VVH an den BVG-Konzern kann zukünftig gesteigert werden.

**Anzahl der Beschäftigten**

Die VVH beschäftigt kein hauptamtliches Personal.

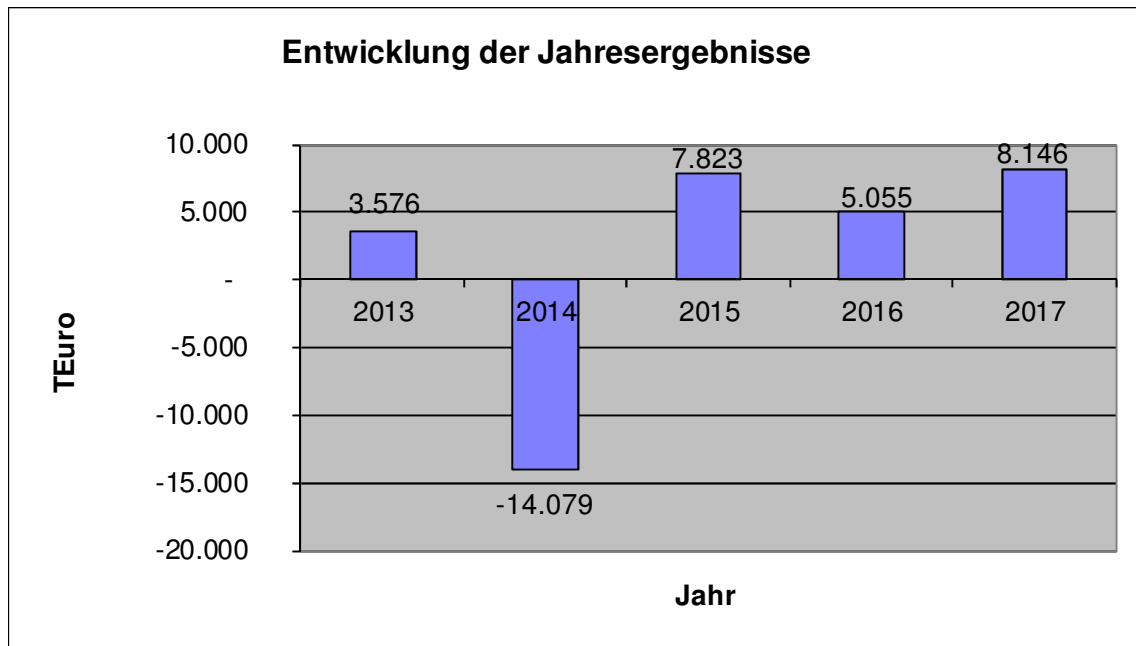
**Besetzung der Organe  
Geschäftsführung  
Stefan Freitag**
**Bilanz zum 31. Dezember .....**

	2017	2016	2015
<b>Aktiva</b>	T€	T€	T€
Finanz-/Anlagevermögen	50.560	50.560	50.560
Umlaufvermögen	8.127	5.433	14.159
	58.687	55.993	64.719
<b>Passiva</b>			
Gezeichnetes Kapital	511	511	511
Kapitalrücklage	45.067	45.067	45.067
Jahresüberschuss/Gewinnrückl.	4.350	4.350	4.350
Rückstellungen	20	23	53
Verbindlichkeiten	8.739	6.042	14.738
	58.687	55.993	64.719



### Gewinn- und Verlustrechnung

	GuV 2017	GuV 2016	GuV 2015
<b>Erträge</b>	T€	T€	T€
Sonstige betriebliche Erträge	0	8	0
Erträge aus Ergebnisabführung	8.613	5.895	8.004
Sonstige Zinsen u. ähnl. Erträge	1	1	1
	8.614	5.904	8.005
<b>Aufwendungen</b>			
sonst. betrieblicher Aufwand	172	146	169
Verlustübernahme	294	669	0
Zinsen u. ähnl. Aufwand	2	34	13
Steuern v. Einkommen u. Ertrag	0	0	0
Jahresüberschuss/-verlust	8.146	5.055	7.823
	468	849	182



<b>Kennzahlen</b>	<b>2017</b>	<b>2016</b>	<b>2015</b>	<b>2014</b>
<b>1. Kapitalstruktur</b>				
a) Eigenkapitalquote	85,08%	89,17%	77,15%	76,83%
b) Verschuldungsgrad	17,54%	12,15%	29,62%	30,16%
<b>2. Liquidität</b>				
a) Liquidität I	0	0	0	0
b) Liquidität II	92,99%	89,77%	95,94%	95,80%
c) Liquidität III	92,99%	89,77%	95,94%	95,80%
<b>3. Rentabilität</b>				
a) Eigenkapitalrentabilität	16,32%	10,12%	15,67%	- 28,20 %
b) Gesamtkapitalrentabilität	13,88%	9,09%	12,11%	- 21,66 %
c) EBIT	8.148 T€	5.089 T€	7.835 T€	- 14.077 T€

(Erläuterung zu den Kennzahlen: s. S. 20)

**(1.1)****Stadtwerke Velbert GmbH****Kettwiger Straße 2****42549 Velbert****Telefon: 02051 / 988-0****Telefax: 02051 / 988-367****HRB 17801 Amtsgericht Wuppertal****Umwandlung vom Eigenbetrieb zur GmbH am: 12.12.1991****Beteiligungsverhältnis**

<b>Stammkapital:</b>	<b>19.055.900,-- €</b>
<b>Versorgungs- u. Verkehrsgesellschaft Velbert mbH</b>	<b>50,1 %</b>
<b>innogy SE</b>	<b>30,4 % (seit 1.1.2018)</b>
<b>Beteiligungsverwaltungsgesellschaft der Stadt Velbert mbH</b>	<b>19,5 % (seit 1.1.2018)</b>

**Beteiligungen der Gesellschaft**

Deponiebetriebsgesellschaft Velbert mbH (DBV)	153.387,56 €	33,33 %
Abfallwirtschaftsgesellschaft mbH Wuppertal (AWG)	5.000.000,-- €	4,50 %
Bergische Entsorgungsgesellschaft mbH (BEG)	25.000,-- €	10,00 %
enedi GmbH, Velbert	50.000,-- €	50,001 %

**Gegenstand des Unternehmens**

Gegenstand des Unternehmens ist gem. Gesellschaftsvertrag die Versorgung mit Strom, Gas, Wärme und Wasser, der Betrieb von Bädern, die Entsorgung und Verwertung von Abfällen und die Errichtung von Telekommunikationsnetzen und deren Vermarktung. Die Telekommunikationsaktivitäten sind auf die wirtschaftliche und soziale Betreuung der Einwohner ausgerichtet und verfolgen somit im Rahmen von Wirtschaftsförderung und Daseinsvorsorge einen öffentlichen Zweck.

Neben der konsequenten Verfolgung der allgemeinen Unternehmensziele im Hinblick auf eine ausreichende, sichere, preiswürdige, energiesparende und umweltschonende Energie- und Wasserversorgung sowie die Vorhaltung preiswürdiger und attraktiver Freizeiteinrichtungen versteht sich die Stadtwerke Velbert GmbH als ein modernes Dienstleistungsunternehmen, das in ständigem Dialog mit seinen Kunden nach rationellen Wegen der Anwendung und Einsparung im Bereich Energie und Wasser sucht. Dabei ist Kostenbewusstsein auf der Bezugs-, Verteilungs- und Anwenderstufe eine wesentliche Handlungsmaxime.

Zur weiteren Stärkung der Wettbewerbsposition haben der Rat der Stadt Velbert und die Aufsichtsräte der Stadtwerke Velbert GmbH und der Beteiligungsverwaltungsgesellschaft der Stadt Velbert GmbH sich in 2002 für den Einbezug eines vertikalen strategischen Partners als weiteren Gesellschafter der Stadtwerke entschieden. Daher wurden Gesellschaftsanteile



in Höhe von 39,5 % an die innogy SE veräußert. Eine weitere Anteilsaufstockung der innogy SE auf 49,9% ist in 2009 erfolgt.

Zum 1.1.2018 erfolgte eine weitere Umstrukturierung. Die BVG hat von der innogy SE einen Geschäftsanteil i .H. v. 19,5 % erworben. Somit steigt die mittelbare Beteiligung der Stadt Velbert an der Stadtwerke Velbert GmbH auf 69,6 % der Anteile. Durch die Transaktion wird die Abrechnung des Tracking Stocks vereinfacht, die Gewinnermittlung wird transparenter und die Gewinnausschüttung der SWV an den BVG-Konzern kann zukünftig gesteigert werden.

In 2016 hat die Stadtwerke Velbert GmbH zusammen mit dem Energiedienstleister EVB Billing und Services GmbH ein gemeinsames Tochterunternehmen mit dem Namen „enedi GmbH“ gegründet. Zum Angebot gehören die Entwicklung und der Vertrieb von innovativen, energiesparenden, digitalen Produkten u. Dienstleistungen zur Unterstützung der regionalen Energie-, Wärme- u. Wasserversorgung. Hierzu gehören z. B. Photovoltaikanlagen, Batteriespeicher, Mieterstrom, E-Mobilität und vernetztes Wohnen.

Ein weiteres geplantes Großprojekt der Gesellschaft ist der Ausbau des Breitbandes, um mit Hilfe von Glasfasertechnologie störungsfreies telefonieren, fernsehen in HD Qualität sowie schnelles Internet zu ermöglichen. Die Investitionen hierfür haben in 2017 begonnen.

Um den operativen Geschäftserfolg nachhaltig zu sichern, setzt die Stadtwerke Velbert GmbH den eingeschlagenen Weg der Effizienzsteigerung und Anpassung an Markterfordernisse durch eine kontinuierliche Optimierung von Organisationsstrukturen, Prozessen und Steuerungssystemen fort.

### **Erfüllung des öffentlichen Zwecks**

Die Erfüllung des öffentlichen Zwecks ergibt sich aus dem Unternehmensgegenstand und dem der Beteiligungsunternehmen.

### **Wichtige Verträge**

Zum 1.1.2016 wurden zwischen der Stadt Velbert und der Stadtwerke Velbert GmbH neue Konzessionsverträge für die Sparten Gas, Strom und Wasser geschlossen. Die neuen Konzessionsvergaben waren zuvor europaweit ausgeschrieben worden. Die SWV hatten sich hierbei durchgesetzt.

Der Strombezug wird überwiegend gemeinsam mit der Wuppertaler Stadtwerke AG und der EWR GmbH in Form einer strukturierten Beschaffung durchgeführt. Die Gesellschaft betreibt 3 Blockheizkraftwerke (BHKW), die Strom unmittelbar in das eigene Netz einspeisen.

Der Erdgasbedarf wird durch die RWE Rhein-Ruhr AG auf der Grundlage des Erdgaslieferungsvertrages vom 7.8.07 gedeckt.

Das Wasser für das Versorgungsgebiet wird hauptsächlich von der Rheinisch-Westfälische Wasserwerksgesellschaft mbH, Mühlheim/Ruhr (kurz: RWW), auf der Grundlage des Wasserlieferungsvertrages vom 3./22.6.1977 in der Fassung des Nachtrages vom 23.8./10.10.1988 bezogen. Der Vertrag ist für 30 Jahre abgeschlossen und verlängert sich um jeweils zehn Jahre, wenn er nicht zwei Jahre vor Ablauf gekündigt wird.

Für einen weiteren kleinen Teil des Versorgungsgebietes in Velbert-Nevigens beziehen die Stadtwerke das Wasser von der Gelsenwasser AG.

Die in den Bädern eingerichteten Gastronomiebetriebe sowie die Saunaanlage im Panoramabad sind mit Inventar verpachtet. Mit der SHV Solarien-Heimsonnen-Handelsgesellschaft mbH Vertriebs KG, Velbert, bestehen Gestattungsverträge bezüglich der Aufstellung von Solarien in den Bädern.

Im Zusammenhang mit dem Erwerb von Geschäftsanteilen der innogy SE durch die BVG ist mit Datum vom 15.12.2017 ein neuer Konsortialvertrag verfasst worden, der die Beziehungen der Beteiligten (VVH, BVG, innogy SE, Stadt Velbert, SWV) untereinander neu regelt. Anlagen zu diesem Vertrag sind der Geschäftsanteilskauf- u. –abtretungsvertrag zwischen der innogy SE und der BVG sowie die Neufassung des Gesellschaftsvertrages.

### **Anzahl der Beschäftigten**

In 2017 waren im Jahresdurchschnitt 237 Mitarbeiterinnen und Mitarbeiter bei der Stadtwerke Velbert GmbH beschäftigt (ohne Geschäftsführung, Auszubildende u. Aushilfen).

### **Besetzung der Organe**

#### **Aufsichtsrat**

Lukrafka, Dirk (Vorsitzender)	Bürgermeister
Bolz, Manfred (stellv. Vorsitzender)	Ratsmitglied
Schmitz, Klaus	Ratsmitglied
Stiegelmeier, Helmut	Ratsmitglied (bis 19.9.2017)
Schmidt, Michael	Ratsmitglied (seit 19.9.2017)
Arshad, Shamail	Ratmitglied
Hübinger, Rainer	Ratsmitglied
Dr. Beckröge, Wolfgang	Ratsmitglied
Oentrich, Peter	Ratsmitglied
Dr. Abs, Ludger	innogy SE
Ostkamp, Christina	innogy SE
Bajorat, Volker	Arbeitnehmersvertreter
Piljic, Frane	Arbeitnehmersvertreter
Heins, Markus (2. stellv. Vorsitzender)	Arbeitnehmersvertreter
Hofestädt, Andreas	Arbeitnehmersvertreter
Rasche, Bernd	Arbeitnehmersvertreter
Peitz, Christoph	Kämmerer der Stadt Velbert, beratendes Mitglied

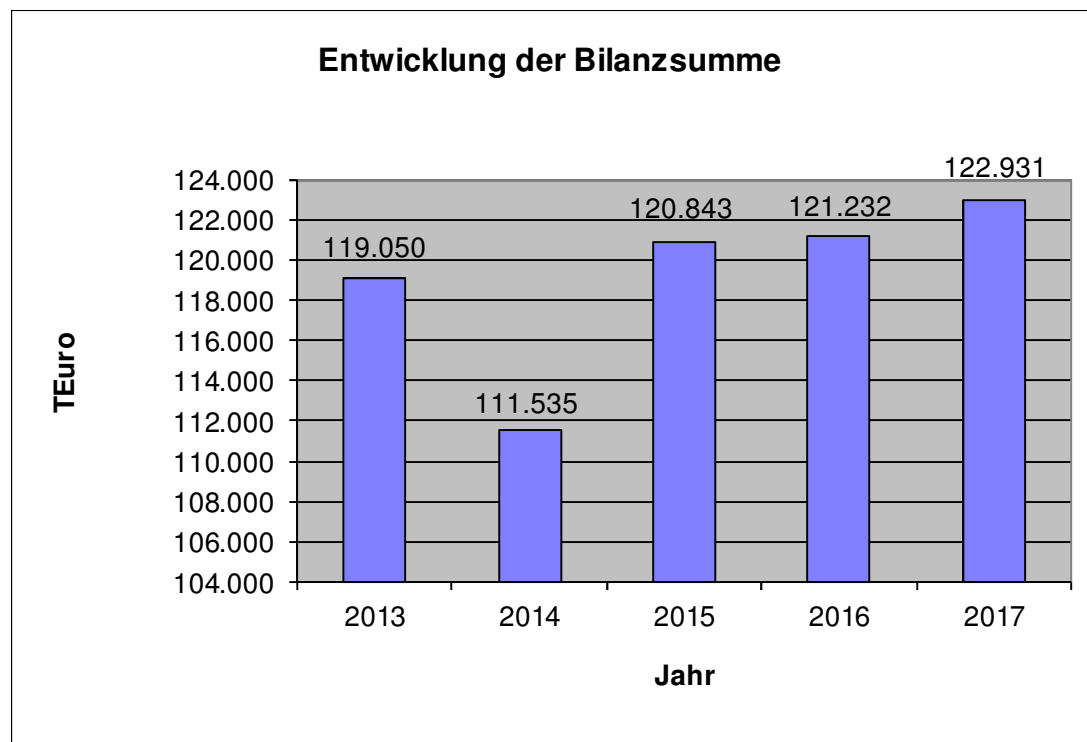
Die Summe der an Mitglieder des Aufsichtsrates gezahlten Aufwandsentschädigungen lag im Jahr 2017 bei 12 T€.

#### **Geschäftsführung**

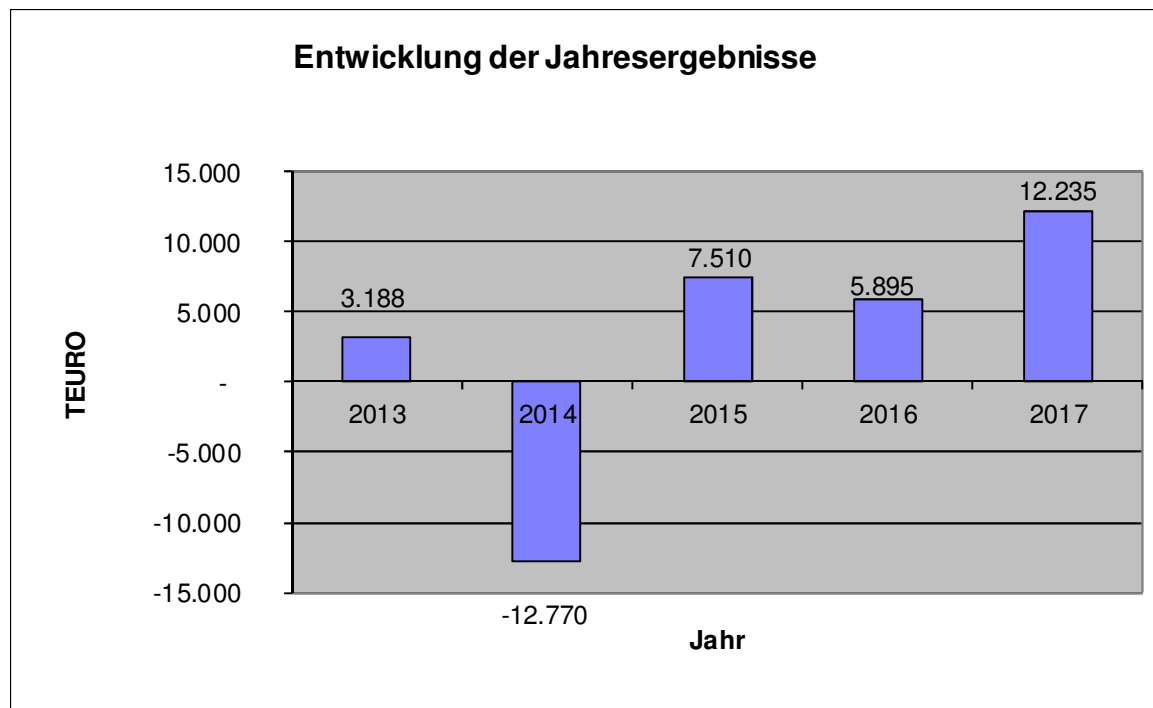
Stefan Freitag

**Bilanz zum 31.Dezember .....**

	2017	2016	2015
<b>Aktiva</b>	T€	T€	T€
Anlagevermögen	71.325	70.037	68.986
Umlaufvermögen/RAP	51.606	51.195	51.857
	122.931	121.232	120.843
<b>Passiva</b>			
Gezeichnetes Kapital	19.056	19.056	19.056
Kapital-/Gewinnrücklage	62.949	62.949	62.949
Sonderposten/Ertragszuschüsse	6.789	6.347	6.285
Rückstellungen	11.062	14.271	13.282
Verbindlichkeiten/RAP	23.075	18.609	19.271
	122.931	121.232	120.843



	GuV 2017	GuV 2016	GuV 2015
<b>Erträge</b>	T€	T€	T€
Umsatzerlöse	93.264	98.814	98.782
Aktivierete Eigenleistungen	566	855	870
Erträge aus Beteiligungen	617	480	455
sonstige betriebliche Erträge	7.113	2.190	3.354
sonstige Zinsen u. ähnl. Erträge	496	583	521
	102.056	102.922	103.982
<b>Aufwendungen</b>			
Materialaufwand	53.303	55.574	57.720
Personalaufwand	15.407	14.524	14.063
Abschreibungen	4.068	3.875	4.035
sonstiger betrieblicher Aufwand	16.358	20.623	19.818
Zinsen/ähnl. Aufw./Verlustübernahme	40	53	96
Steuern vom Einkommen und Ertrag	646	729	93
sonstige Steuern/außerord. Aufwand	148	148	148
Zahlungen an außenst. Gesellschafter	3.473	1501	499
Gewinnabführung	8.613	5.895	7.510
	93.443	97.027	96.472



<b>Kennzahlen</b>	<b>2017</b>	<b>2016</b>	<b>2015</b>	<b>2014</b>
<b>1. Kapitalstruktur</b>				
a) Eigenkapitalquote	66,71%	67,64%	67,86%	73,52%
b) Verschuldungsgrad	49,91%	47,83%	47,36%	36,01%
<b>2. Liquidität</b>				
a) Liquidität I	168,68%	209,13%	198,06%	212,44%
b) Liquidität II	223,53%	275,40%	270,56%	400,99%
c) Liquidität III	226,41%	279,19%	274,22%	407,19%
<b>3. Rentabilität</b>				
a) Eigenkapitalrentabilität	14,92%	9,02%	9,77%	-14,96%
b) Gesamtkapitalrentabilität	9,99%	6,14%	6,71%	-10,88%
c) EBIT	11.808 T€	7.264 T€	7.371 T€	- 12.554 T€
<b>4. Investitionen</b>				
Investitionsquote	2,36%	2,21%	2,16%	1,61%

(Erläuterung zu den Kennzahlen: s. S. 20)

### fünfjährige Finanzplanung

	<b>2018</b>	<b>2019</b>	<b>2020</b>	<b>2021</b>	<b>2022</b>
<b>Mittelherkunft</b>	T€	T€	T€	T€	T€
<b>1. Innenfinanzierung</b>					
Abschreibungen u. Anlagenabgänge	4.263,6	4.500,0	4.675,0	4.850,0	4.850,0
<b>2. kurzfristig liquide Mittel</b>					
Cashpool der Stadt Velbert	12.300,6	13.000,0	12.625,0	8.950,0	8.950,0
<b>3. Außenfinanzierung</b>					
Fremddarlehen	3.500,0	3.500,0	3.500,0	0,0	0,0
	<b>20.064,2</b>	<b>21.000,0</b>	<b>20.800,0</b>	<b>13.800,0</b>	<b>13.800,0</b>
<b>Mittelverwendung</b>					
1. Investitionen Gemeinsame Anlagen	1.301,7	3.500,0	3.500,0	3.500,0	3.500,0
2. Investitionen Versorgungsanlagen	10.950,5	10.000,0	10.000,0	10.000,0	10.000,0
3. Investitionen Badebetriebe	812,0	500,0	300,0	300,0	300,0
4. Investitionen Breitband	7.000,0	7.000,0	7.000,0	0,0	0,0
	<b>20.064,2</b>	<b>21.000,0</b>	<b>20.800,0</b>	<b>13.800,0</b>	<b>13.800,0</b>

## (1.1.1)

**enedi GmbH**  
**Kettwiger Str.2**  
**42549 Velbert**  
**Telefon: 02051 / 988-132**  
**Telefax: 02051 / 988-367**  
**HRB 17801 Amtsgericht Wuppertal**  
**Gründungsdatum: 08.09.2016**

### **Beteiligungsverhältnis**

<b>Stammkapital:</b>	<b>50.000,00 €</b>
<b>Stadtwerke Velbert GmbH</b>	<b>50,002 %</b>
<b>EVB Billing u. Services GmbH</b> <b>(ab 22.3.2018: ATV Energie GmbH)</b>	<b>49,998 %</b>

### **Beteiligungen der Gesellschaft**

Die Gesellschaft hält keine Beteiligungen an anderen Gesellschaften.

### **Gegenstand des Unternehmens**

Gegenstand des Unternehmens ist die Entwicklung und der Vertrieb von innovativen, energiesparenden digitalen und sonstigen Produkten und Dienstleistungen im Bereich und zur Unterstützung der regionalen Energie-, Wärme- und Wasserversorgung.

Das Unternehmen ist zur Vornahme aller mit dem Unternehmensgegenstand unmittelbar im Zusammenhang stehenden oder dem Unternehmensgegenstand dienenden Maßnahmen oder Geschäften befugt.

Die Gesellschaft ist berechtigt, zur Förderung des Gesellschaftszwecks andere Unternehmen zu betreiben, sich ihrer zu bedienen, sich an ihnen zu beteiligen oder solche Unternehmen sowie Hilfs- und Nebenbetriebe zu erwerben, zu errichten oder zu pachten.

### **Erfüllung des öffentlichen Zwecks**

Die Erfüllung des öffentlichen Zwecks ergibt sich aus dem Unternehmensgegenstand. Durch die entsprechende Aufgabenerledigung der enedi GmbH wird dieser tatsächlich eingehalten.

### **Wichtige Verträge**

Gesellschaftsvertrag vom 08.09.2016

**Anzahl der Beschäftigten**

Die Gesellschaft beschäftigt kein eigenes Personal. Das operative Geschäft wird über einen Dienstleistungsvertrag durch Mitarbeiter der Stadtwerke Velbert abgewickelt.

**Besetzung der Organe  
Geschäftsführung**

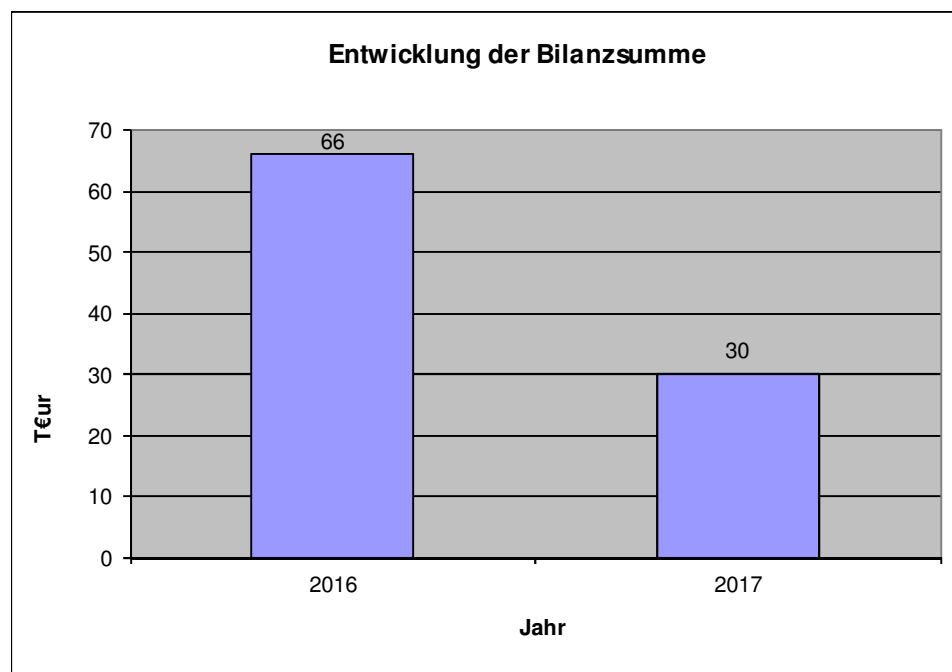
Salvatore Prestipino (bis Okt. 2018)

Bert Gruber (seit Nov. 2018)

Johannes Alte-Teigeler

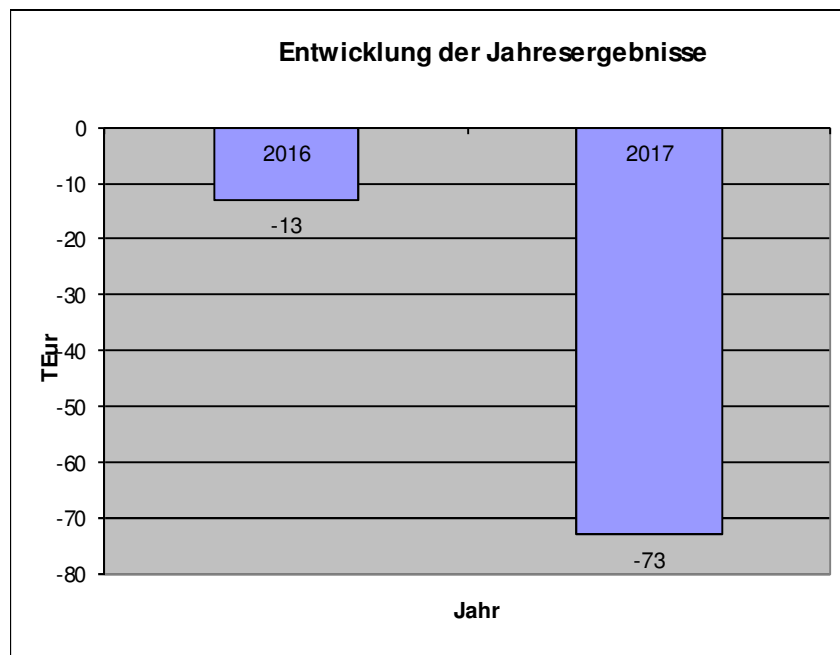
**Bilanz zum 31. Dezember...**

	2017	2016
<b>Aktiva</b>	T€	T€
Anlagevermögen	0	0
Umlaufvermögen	30	66
	30	66
<b>Passiva</b>		
Eigenkapital	13	36
Rückstellungen	9	9
Verbindlichkeiten	8	21
	30	66



**Gewinn- und Verlustrechnung**

	2017	2016
<b>Erträge</b>	T€	T€
Umsatzerlöse	68	17
sonstige betriebliche Erträge	0	0
sonstige Zinsen u. ähnliche Erträge	0	0
	68	17
<b>Aufwendungen</b>		
Materialaufwand	0	0
Personalaufwand	0	0
Abschreibungen	0	0
sonstige betriebliche Aufwendungen	141	30
Zinsen und ähnliche Aufwendungen	0	0
Steuern v. Einkommen und Ertrag	0	0
sonstige Steuern	0	0
Jahresüberschuss	-73	-13
	141	30





<b>Kennzahlen</b>	<b>2017</b>	<b>2016</b>
<b>1. Kapitalstruktur</b>		
a) Eigenkapitalquote	43,33%	54,55%
b) Verschuldungsgrad	130,77%	83,33%
<b>2. Liquidität</b>		
a) Liquidität I	250%	245%
b) Liquidität II	362%	325%
c) Liquidität III	362%	325%
<b>3. Rentabilität</b>		
a) Eigenkapitalrentabilität	-561,54%	-36,11%
b) Gesamtkapitalrentabilität	-243,33%	-19,70%
c) EBIT	-73 T€	-13 T€

**(1.2)**

## **Verkehrsgesellschaft der Stadt Velbert mbH (VGV)**

**Lindenstraße 1**

**42549 Velbert**

**Telefon: 02051 / 955-218**

**Telefax: 02051 / 955-378**

**HRB 17800 Amtsgericht Wuppertal**

**Umwandlung des Regiebetriebes in eine GmbH am: 12.12.1991**

### **Beteiligungsverhältnis**

<b>Stammkapital:</b>	<b>256.000,00 €</b>
<b>Versorgungs- und Verkehrs-</b> <b>gesellschaft mbH</b>	<b>100 %</b>

### **Beteiligungen der Gesellschaft**

Velberter Parkhaus Betriebsges. mbH	25.564,59 €	80 %
Verkehrs-Service GmbH	247.500,00 €	10 %

### **Gegenstand des Unternehmens**

Gegenstand des Unternehmens ist der Betrieb von Parkhäusern und einer Tiefgarage sowie die Erbringung von Verkehrsleistungen innerhalb des öffentlichen Personennahverkehrs (ÖPNV) in Velbert. Des Weiteren obliegt der Gesellschaft die hoheitliche Aufgabe der planerischen Ausgestaltung des gesamten innerörtlichen ÖPNV. Zur Erfüllung ihrer Aufgaben kann sich die Gesellschaft anderer Unternehmen bedienen oder sich an ihnen beteiligen.

Parkhaus Hofstraße, Velbert Mitte	321 Plätze
Tiefgarage Froweinplatz	98 Plätze

### **Parkraumbewirtschaftung:**

Im Bereich des ruhenden Verkehrs betreibt die VGV das Parkhaus Velbert-Langenberg, Froweinplatz in eigener Regie. Das Parkhaus Hofstraße in Velbert-Mitte wird durch die Velberter Parkhaus Betriebsgesellschaft mbH betrieben, an der die VGV zu 80% beteiligt ist.

Das unbebaute Grundstück des im Frühjahr 2015 abgerissenen Parkhauses Oststraße wurde mit Vertrag vom 29.7.2016 im Rahmen des städtischen Projekts „Stadtgalerie Velbert“ an einen Investor veräußert.

Im Zusammenhang mit der Wiedereröffnung des Bürgerhauses in Langenberg sieht sich die VGV als kommunale Gesellschaft gefordert, das von ihr im näheren Umfeld des Bürgerhauses gehaltene Parkplatzangebot zu sanieren und aufzuwerten. Die Tiefgarage Froweinplatz mit knapp 100 Stellplätzen, die fußläufig vom Bürgerhaus gut erreichbar unter dem Froweinplatz liegt, bedarf neben einer baulichen Instandsetzung auch einer funktionalen und optischen Aufwertung (u. a. Sanierung oder Verlagerung bestehender öffentlicher WC-Anlage, Aufwertung der Treppenhäuser, Verbesserung Ausleuchtung, Anstrich).

Die VGV hatte 2015 eine Ingenieurgesellschaft mit einer stichprobenhaften, betontechnologischen Untersuchung der Bausubstanz beauftragt. Darüber hinaus waren vom Auftragnehmer erforderliche Maßnahmen zur Sicherung bzw. Wiederherstellung derselben festzulegen, der erforderliche Aufwand finanziell zu bewerten, sowie ein Handlungsleitfaden zu erstellen. Das Gutachten hat die VGV im September 2016 erhalten, es dient als Grundlage einer Handlungsempfehlung der VGV für die Entscheidungsträger der BVG und der Stadt Velbert, die in 2019 zu einer Beschlussfassung führen soll.

### **Öffentlicher Personennahverkehr (ÖPNV):**

Der öffentliche Personennahverkehr wird unter anderem in seiner Funktion als Standortfaktor für die ortsansässigen Unternehmen fortwährend auf seine Funktionalität überprüft. Jegliche notwendigen Anpassungen werden seitens der VGV einer wirtschaftlichen Betrachtung unterzogen.

Die VGV besitzt seit April 2015 nunmehr noch die betriebswirtschaftliche Verantwortung für sechs Linienkonzessionen. Bei zwei der VGV-Konzessionen handelt es sich um innerstädtischen Linienverkehr, vier sind Teilkonzessionen im Regionalbusverkehr, die in Gemeinschaft mit der Wuppertaler Stadtwerke AG gehalten werden. Bezogen auf zwei innerstädtische Konzessionen bedient sich die VGV zur Erbringung der Fahrleistungen und der Betriebsführung weiterhin der BVR GmbH. Auf vier Gemeinschaftskonzessionen werden die Fahrleistungen von der gemeinsamen Tochtergesellschaft der VGV und der WSW AG, der VSG mbH, erbracht. Hier liegt die Betriebsführung in den Händen der VGV, die notwendigen Systemmanagementleistungen werden bei der WSW AG eingekauft.

Die Fahrgeldeinnahmen werden im Wesentlichen mit dem Vertrieb von Schülerkarten im Auftrag des Schulverwaltungsamtes der Stadt Velbert und den Verkäufen der kooperierenden, privaten Vorverkaufsstellen erzielt. Ergänzend kommen Bareinnahmen aus dem Fahrbetrieb bzw. dem Ticketverkauf an Fahrkartenautomaten sowie durch das Handy Ticket hinzu.

Der Rat der Stadt Velbert hat im Jahr 2015 seine Absicht erklärt, die VGV für den Zeitraum vom 01.01.2017 bis zum 31.12.2026 mit der Erbringung von gemeinwirtschaftlichen Verpflichtungen des ÖPNV auf dem Gebiet der Stadt Velbert in Form einer Direktvergabe zu betrauen. Dieses geschah in Anlehnung an die beabsichtigte Betrauung des Kooperationspartners WSW mobil durch die Stadt Wuppertal und dient der Harmonisierung der Betrauungszeiträume bezüglich der vier Gemeinschaftskonzessionen der beiden kommunalen Verkehrsunternehmen.

### **Erfüllung des öffentlichen Zwecks**

Die Erfüllung des öffentlichen Zwecks ergibt sich aus dem Unternehmensgegenstand und dem der Beteiligungsunternehmen. Durch die entsprechende Aufgabenerledigung der Verkehrsgesellschaft mbH wird dieser eingehalten.

**Wichtige Verträge**

Mit der VVH als Muttergesellschaft besteht ein Beherrschungs- und Gewinnabführungsvertrag. Danach hat die Verkehrsgesellschaft der Stadt Velbert mbH ihren Geschäftsbetrieb nach dem Willen der VVH zu führen und bei allen Rechtsgeschäften nach den Weisungen der VVH zu handeln. Die Gesellschaft hat ihren Gewinn an die VVH abzuführen; diese hat Verluste der Gesellschaft auszugleichen.

Kooperationsvertrag vom 24.10.1997 über den Stadtverkehr in Velbert zwischen der Stadt Velbert, der VGV, der WSW und der VSG.

Fahrleistungsvertrag vom 19./20.03.1998 zwischen der VGV und der VSG.

Vertrag vom 25./30.03.1998 über die Durchführung eines Omnibus-Gemeinschaftsverkehrs zwischen der VGV und der WSW.

Vertrag vom 25./30.03.1998 über Systemmanagementaufgaben zwischen der VGV und der WSW.

Einnahmearbeitungsverträge: Zum einen mit dem Verkehrsverbund Rhein-Ruhr vom 18.12.1997/16.02.1998 und zum anderen zwischen der VGV und der WSW vom 25./30.03.1998

Vertrag vom 19.12.2003 über die Durchführung eines Omnibus-Linienverkehrs mit dem BVR.

Konsortialvertrag vom 04.11.2009 zur gemeinsamen Beherrschung der VSG Verkehrs-Service GmbH zwischen den alleinigen Gesellschaftern WSW mobil GmbH und VGV mbH.

**Anzahl der Beschäftigten**

Die VGV beschäftigte in 2017 zwei Mitarbeiter

**Besetzung der Organe****Geschäftsführung**

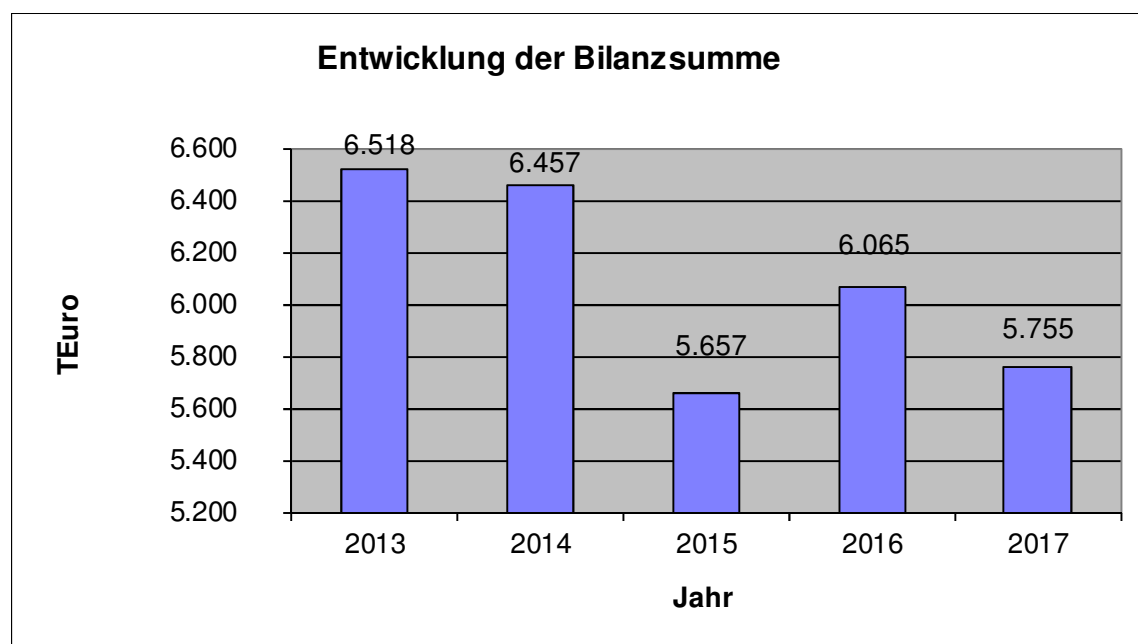
Jochen Bellingkrodt (verstorben am 5.5.2017)

Dipl. Ing. Arnd Sulimma (nebenamtlich, seit 1.1.2016)

Christoph Peitz (nebenamtlich, seit 1.7.2017)

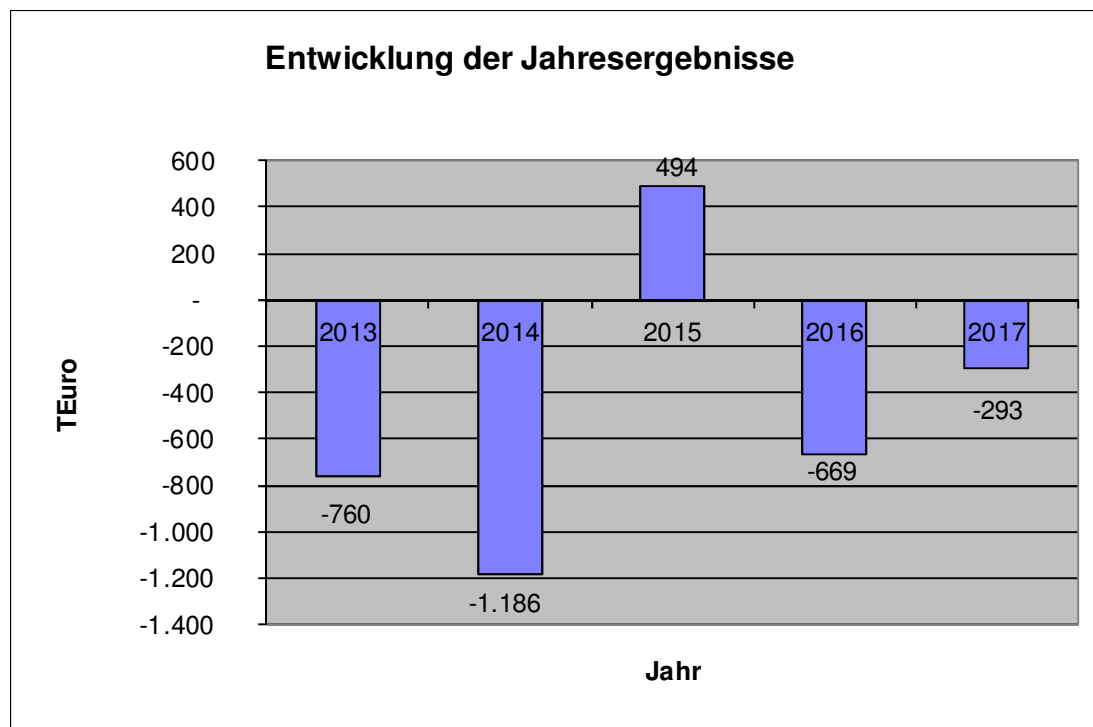
**Bilanz zum 31. Dezember .....**

	2017	2016	2015
<b>Aktiva</b>	T€	T€	T€
Finanz-/Anlagevermögen	1.870	1.990	2.486
Umlaufvermögen	3.885	4.075	3.171
	5.755	6.065	5.657
<b>Passiva</b>			
Gezeichnetes Kapital	256	256	256
Kapital-/Gewinnrücklage	4.579	4.579	4.579
Verlustvortrag	-121	-121	-121
Rückstellungen	767	1.000	241
Verbindlichkeiten	274	351	702
	5.755	6.065	5.657



**Gewinn- und Verlustrechnung**

	GuV 2017	GuV 2016	GuV 2015
<b>Erträge</b>	T€	T€	T€
Umsatzerlöse	3.447	3.441	2.766
sonstige betriebliche Erträge	616	378	2.224
Erträge aus Beteiligungen	0	4	8
Sonstige Zinsen u. ähnl. Erträge	0	0	1
Erträge aus Verlustübernahme	293	669	-494
	4.063	3.823	4.999
<b>Aufwendungen</b>			
Materialaufwand	3.806	3.851	3.764
Personalaufwand	249	264	256
Abschreibungen	120	122	124
sonstiger betrieblicher Aufwand	170	244	350
Zinsen und ähnl. Aufwendungen	0	0	0
Aufwendungen aus Verlustübernahme	0	0	0
sonstige Steuern	11	11	11
	4.356	4.492	4.505



<b>Kennzahlen</b>	<b>2017</b>	<b>2016</b>	<b>2015</b>	<b>2014</b>
<b>1. Kapitalstruktur</b>				
a) Eigenkapitalquote	81,89%	77,71%	83,31%	72,99%
b) Verschuldungsgrad	22,11%	28,69%	20,03%	37,00%
<b>2. Liquidität</b>				
a) Liquidität I	1197%	880%	410%	695%
b) Liquidität II	2582%	2029%	861%	1860%
c) Liquidität III	2582%	2029%	861%	1860%
<b>3. Rentabilität</b>				
a) Eigenkapitalrentabilität	-6,22%	-14,19%	10,48%	-25,16%
b) Gesamtkapitalrentabilität	-5,09%	-11,03%	8,73%	-18,37%
c) EBIT	-281 T€	- 662 T€	496 T€	-1.153 T€
<b>4. Investitionen</b>				
Investitionsquote	0,00%	0,15%	0%	0,01%

(Erläuterung zu den Kennzahlen: s. S. 20)

## (1.2.1)



### VSG Verkehrs-Service GmbH (VSG)

**Deutscher Ring 10**  
**42327 Wuppertal**  
**Telefon: 0202 / 569-1500**  
**Telefax: 0202 / 569-1502**  
**HRB 8416 Amtsgericht Wuppertal**  
**Gründungsdatum: 14.07.1994**  
**Eintritt der Verkehrsgesellschaft Velbert mbH: 28.08.1997**

#### Beteiligungsverhältnis

<b>Stammkapital:</b>	<b>247.500,- €</b>
<b>Verkehrsgesellschaft der</b>	
<b>Stadt Velbert GmbH</b>	<b>10 %</b>
<b>WSW mobil GmbH</b>	<b>90 %</b>

#### Beteiligungen der Gesellschaft

Gesellschaft für kommunale Entsorgungsdienstleistungen mbH (GKE)	10 %
Verkehrs-Gesellschaft Wuppertal mbH (VGW) (seit dem 23.07.2015 „in Liquidation“)	100 %

#### Gegenstand des Unternehmens

1. Gegenstand des Unternehmens ist die Erbringung von Verkehrsdienstleistungen aller Art im öffentlichen Personen- und Güterverkehr für die Gesellschafter und andere Verkehrsunternehmen einschließlich aller damit unmittelbar und mittelbar zusammenhängenden Tätigkeiten.
2. Die Gesellschaft ist zu allen Maßnahmen und Geschäften berechtigt, durch die der Gegenstand der Gesellschaft gefördert werden kann. Sie kann sich zur Erfüllung ihrer Aufgaben anderer Unternehmen bedienen.

Die zum 1. Januar 2016 durchgeführte strukturelle Veränderung der VSG im Rahmen eines Betriebsübergangs nach § 613 a HGB wird die gewöhnliche Geschäftstätigkeit der Gesellschaft in den kommenden Jahren stark prägen. Mit dem Übergang der Beschäftigten in die WSW mobil GmbH wurden die wichtigsten Tätigkeitsbereiche (Erbringung von Fahrleistungen im Gebiet Wuppertal sowie der Schülerverkehr) an die WSW mobil übertragen. Die Geschäftstätigkeit der VSG beschränkt sich seit 2016 auf die Erbringung von Fahrleistungen für die VGV. Hierzu erbringen die Beschäftigten der WSW mobil GmbH die entsprechenden Dienstleistungen über die VSG für die VGV. Im Zusammenhang mit der Umstrukturierung ist der Aufsichtsrat der VSG zum 17.12.2015 aufgelöst worden. Seine Aufgaben gingen auf die Gesellschafterversammlung über. Gleichzeitig ist auch der bisherige Geschäftsführer der VSG abberufen worden, die Leitung der VSG hat in Personalunion der Geschäftsführer der WSW mobil GmbH.



### Erfüllung des öffentlichen Zwecks

Die Erfüllung des öffentlichen Zwecks ergibt sich aus dem Unternehmensgegenstand. Durch die entsprechende Aufgabenerledigung der VSG mbH wird dieser tatsächlich eingehalten.

### Wichtige Verträge

Geschäftsbesorgungsvertrag zwischen der VSG und WSW vom 29.09.1994 in der Fassung vom 01.12.2015.

Fahrleistungsverträge mit der WSW mobil GmbH, Wuppertal v. 15.12.2015 sowie mit der VGV, Velbert, vom 19./20. 3. 1998 i. d. F. vom 30.09.2001.

Mit der WSW mobil GmbH besteht ein Vertrag über die Leihe der für die Leistungserbringung erforderlichen Verkehrsmittel und des Personals.

### Anzahl der Beschäftigten

Die VSG beschäftigt seit 1.1.2016 keine eigenen Mitarbeiter mehr, die bisherigen Beschäftigten sind zu diesem Zeitpunkt zur WSW mobil GmbH gewechselt.

### Besetzung der Organe

Aufgrund der Neuausrichtung der VSG wurde der bisherige Aufsichtsrat mit Wirkung vom 1.1.2016 aufgelöst.

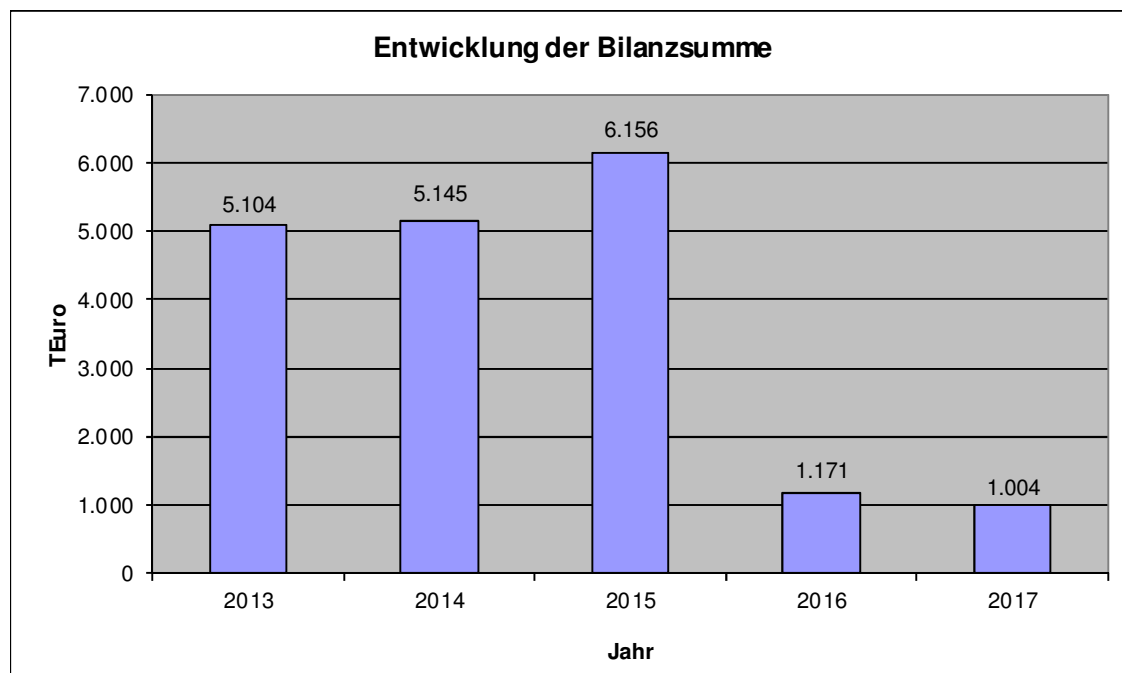
### Geschäftsführung

Ulrich Jaeger

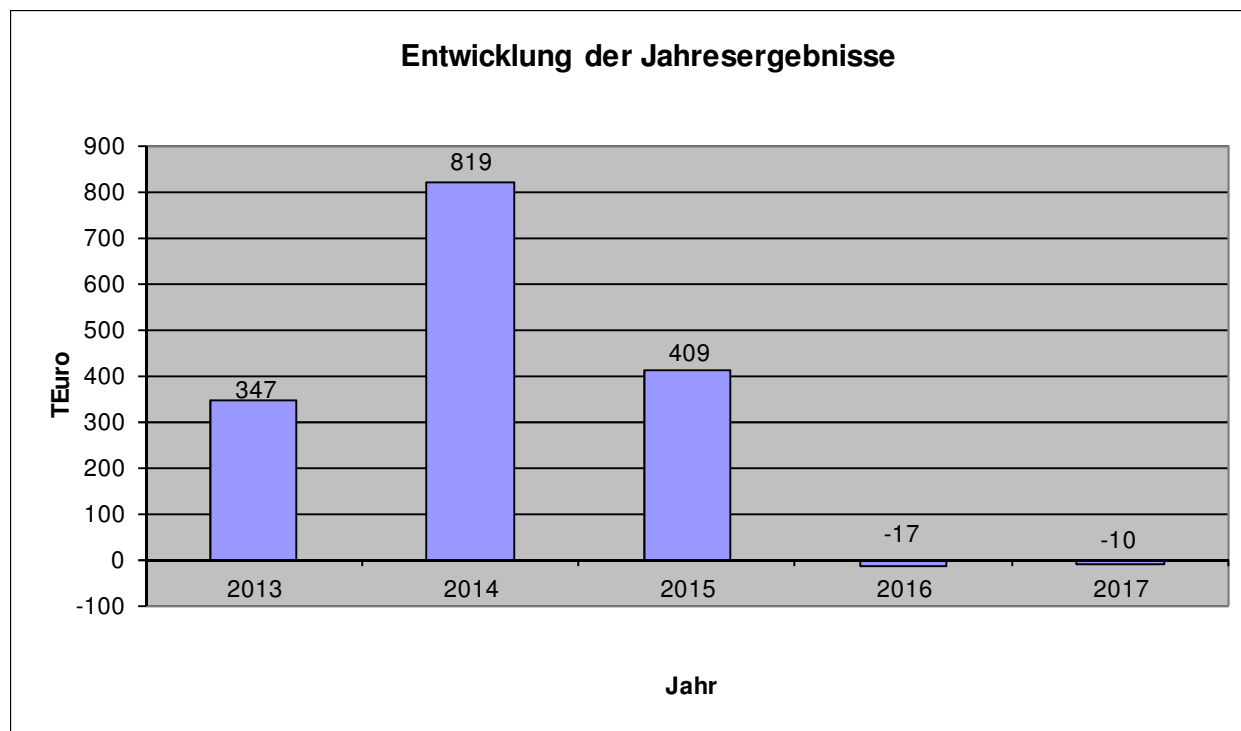
Der Geschäftsführer erhält keine Bezüge von der Gesellschaft.

### Bilanz zum 31. Dezember...

	2017	2016	2015
<b>Aktiva</b>	T€	T€	T€
Anlagevermögen	172	174	216
Umlaufvermögen/RAP	832	997	5.940
	1.004	1.171	6.156
<b>Passiva</b>			
gezeichnetes Kapital	248	248	248
Kapitalrücklage	200	200	5.132
Verlustvortrag	-17	0	-2.547
Jahresergebnis	-10	-17	409
Rückstellungen	13	43	1.456
Verbindlichkeiten	570	697	1.457
	1.004	1.171	6.155

**Gewinn- und Verlustrechnung**

	GuV 2017	GuV 2016	GuV 2015
<b>Erträge</b>	T€	T€	T€
Umsatzerlöse	3.165	3.192	28.468
sonstige betriebliche Erträge	0	33	1.094
Erträge aus Beteiligungen	9	8	8
sonstige Zinsen u. ähnliche Erträge	1	1	9
	<b>3.175</b>	<b>3.234</b>	<b>29.579</b>
<b>Aufwendungen</b>			
Materialaufwand	3.126	3.093	2.022
Personalaufwand	0	0	25.925
Abschreibungen	2	41	36
sonstige betriebliche Aufwendungen	50	62	1.083
Zinsen u. ähnliche Aufwendungen	0	0	1
Steuern v. Einkommen u.. Ertrag	7	55	103
<b>Jahresüberschuss</b>	<b>-10</b>	<b>-17</b>	<b>409</b>
	<b>3.185</b>	<b>3.251</b>	<b>29.170</b>



<b>Kennzahlen</b>	<b>2017</b>	<b>2016</b>	<b>2015</b>	<b>2014</b>
<b>1. Kapitalstruktur</b>				
a) Eigenkapitalquote	41,73%	36,64%	52,66%	55,04%
b) Verschuldungsgrad	139%	172%	89%	81%
<b>2. Liquidität</b>				
a) Liquidität I	0,35%	0,29%	0,14%	0,86%
b) Liquidität II	98%	106%	388%	451%
c) Liquidität III	98%	106%	388%	451%
<b>3. Rentabilität</b>				
a) Eigenkapitalrentabilität	-2,39%	-3,96%	12%	29%
b) Gesamtkapitalrentabilität	-1,00%	-0,01%	6%	16%
c) EBIT	-13 T€	66 T€	521 T€	1.004 T€
<b>4. Investitionen</b>				
Investitionsquote	0%	0%	0%	0,37%

(Erläuterung zu den Kennzahlen: s. S.20)

## (1.3.)

### **Technische Betriebe Velbert AöR (TBV AöR)**

**Am Lindenkamp 33**

**42549 Velbert**

**Telefon: 02051/26-2626**

**Telefax: 02051/26-2611**

**Umwandlung von der eigenbetriebsähnlichen Einrichtung in die Rechtsform einer Anstalt des öffentlichen Rechts zum 1.1.2007**

**Stammkapital: 10.000.000,--€**

**Beteiligungen:**

Die AöR hält keine Beteiligungen an anderen Gesellschaften

**Gegenstand des Unternehmens:**

Aufgaben des Kommunalunternehmens:

1. Die Stadtentwässerung einschließlich der Abwasserbeseitigungspflicht gem. § 46 Abs.1 LWG i. V. m. § 56 WHG, § 52 Abs.1 LWG einschließlich der Erstellung u. Fortschreibung des Abwasserbeseitigungskonzeptes i. S. v. § 47 LWG, ausgenommen die Vorlage des Abwasserbeseitigungskonzeptes gem. § 47 Abs.1 LWG, sowie die Überwachung privater Abwasserleitungen gemäß der aufgrund § 59 Abs.4 LWG erlassenen Rechtsverordnung;
2. die Abfallentsorgung nach den gesetzlichen Vorschriften, einschließlich der Erstellung des kommunalen Abfallwirtschaftskonzeptes i. S. v. § 5 a LAbfG NW und der Abfallbilanzen i. S. v. § 5 c LAbfG NW.
3. die Reinigung der Straßen einschließlich des Winterdienstes,
4. die Pflege, die Unterhaltung und der Betrieb des städtischen Friedhofs- und Bestattungswesens einschließlich der Erfüllung der Pflichten als Friedhofsträger gemäß Bestattungsgesetz NRW;
5. die Pflege und die Unterhaltung des städtischen Forsts einschließlich der Pflichten zur Bewirtschaftung des Gemeindewalds aus dem Landesforstgesetz;
6. Durchführung von Liegenschaftsvermessungen im Hinblick auf die eigenen Aufgaben gem. § 2 Abs.4 Vermessungs- und Katastergesetz NRW.

Das Kommunalunternehmen nimmt zudem folgende Aufgaben wahr:

1. Die Unterhaltung und der Bau der öffentlichen Verkehrsanlagen in der Baulast der Stadt Velbert einschl. der Verkehrseinrichtungen und der Wartehallen;
2. Die Pflege und die Unterhaltung der öffentlichen Grünanlagen und Spielflächen;
3. Die zentrale Vergabestelle;
4. Die Ermittlung der öffentlichen Geodaten und die Durchführung der Vermessung, insbesondere Ingenieurvermessungen;

5. Bereitstellung und Fortführung eines kommunalen geografischen Informationssystem (GIS), Bereitstellung von Geobasisdaten;
6. Wertermittlung und Serviceleistungen;
7. Erbringung von Dienstleistungen aller Art für die Stadt Velbert in der Organisation und Durchführung von kommunalen Aufgaben für Zweckverbände, bei denen die Stadt Velbert Mitglied ist, für Eigenbetriebe der Stadt Velbert und für Gesellschaften, an denen die Stadt Velbert zur Verfolgung öffentlicher Zwecke beteiligt ist;
8. Einrichtung und Unterhaltung von Neben- u. Hilfsbetrieben, die die Aufgaben des Kommunalunternehmens fördern u. wirtschaftlich mit ihnen zusammenhängen.

### **Wichtige Verträge**

Leistungs- und Kooperationsvertrag mit der Stadt Velbert vom 20.3.2007 über die Zusammenarbeit mit der Stadt sowie die gegenseitig zu erbringenden Leistungen und deren Vergütung. Ab Oktober 2017: Anschlussvereinbarung als öffentlich-rechtliche Vereinbarung und Betrauung.

Dienstvereinbarung zur Rechtsformänderung der Technischen Betriebe Velbert mit der Stadt Velbert und dem Personalrat der Stadt Velbert vom 22.11.2006.

### **Anzahl der Beschäftigten**

In 2017 beschäftigte die TBV AöR durchschnittlich 263 Mitarbeiter.

### **Besetzung der Organe**

#### **Verwaltungsrat**

Dirk Lukrafka	Bürgermeister, Vorsitzender
Marlies Ammann	Ratsmitglied
Michael Schmidt	Ratsmitglied, stellv. Vorsitzender
Peter Gebhardt	sachkundiger Bürger
André Feist-Lorenz	sachkundiger Bürger
Carola Rotert	Ratsmitglied
Karin Schneider	sachkundige Bürgerin
Viola Becker	Ratsmitglied
Cem Demircan	Ratsmitglied, beratendes Mitglied
Ute Meulenkamp	Ratsmitglied, stellv. Vorsitzende
Rolf Otterbeck	Ratsmitglied
Hans-Dieter Schneider	Ratsmitglied
Sonja Spiekermann	Ratsmitglied
Hartmuth Kitzrow	Ratsmitglied
Volker Münchow	Ratsmitglied
Ulrich Weber	sachkundiger Bürger, beratendes Mitglied

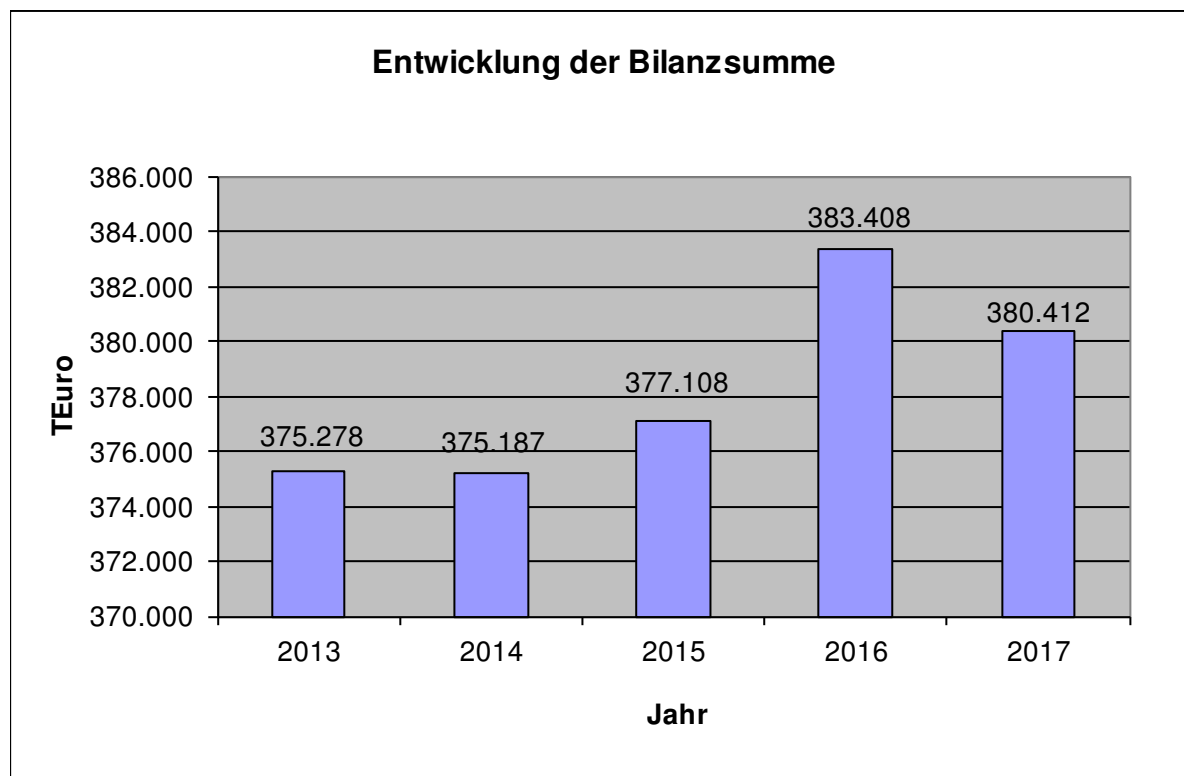
Die Aufwandsentschädigung in 2017 lag bei 12.930,-- €.

### **Vorstand**

Sven Lindemann

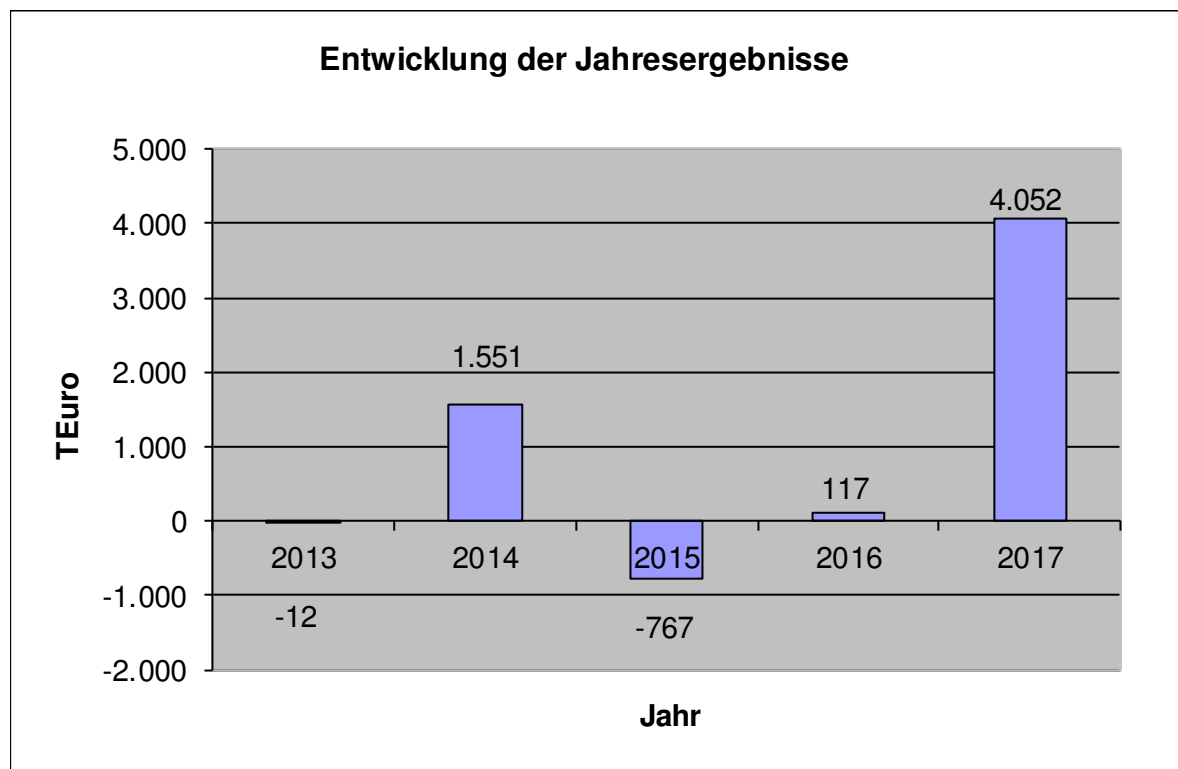
**Bilanz zum 31.Dezember.....**

	2017	2016	2015
<b>Aktiva</b>	T€	T€	T€
Anlagevermögen	370.908	375.779	374.256
Umlaufvermögen/RAP	9.504	7.629	2.852
	380.412	383.408	377.108
<b>Passiva</b>			
gezeichnetes Kapital	10.000	10.000	10.000
Allgemeine Rücklage	58.844	58.851	57.772
Verlustvortrag	-649	-767	0
Jahresüberschuss/- fehlbetrag	4.052	117	-767
Sonderposten Investitionszuschüsse	25.567	26.925	26.771
empfangene Ertragszuschüsse	50.280	50.691	49.984
Rückstellungen	26.386	28.885	27.204
Verbindlichkeiten/RAP	205.932	208.706	206.144
	380.412	383.408	377.108



**Gewinn- und Verlustrechnung**

	GuV 2017	GuV 2016	GuV 2015
<b>Erträge</b>	T€	T€	T€
Umsatzerlöse	50.058	50.023	48.995
andere aktivierte Eigenleistungen	1.513	1.388	1.494
sonst. betriebliche Erträge	6.557	2.329	3.049
Zinsen u. sonstige Erträge	1	1	0
	58.129	53.741	53.538
<b>Aufwendungen</b>			
Materialaufwand	13.446	14.119	14.586
Personalaufwand	14.558	13.789	14.926
Abschreibungen	13.106	11.809	11.499
sonst. betriebliche Aufwendungen	5.200	5.566	5.344
Zinsen u. ähnliche Aufwendungen	7.722	8.298	7.882
Steuern	45	43	68
<b>Jahresüberschuss/-fehlbetrag</b>	4.052	117	-767
	54.077	53.624	54.305



<b>Kennzahlen</b>	<b>2017</b>	<b>2016</b>	<b>2015</b>	<b>2014</b>
<b>1. Kapitalstruktur</b>				
a) Eigenkapitalquote	18,99%	17,79%	17,77%	18,04%
b) Verschuldungsgrad	426%	462%	462%	454%
<b>2. Liquidität</b>				
a) Liquidität I	0	0	0	0,01%
b) Liquidität II	45,95%	49,33%	12,02%	13,06%
c) Liquidität III	48,09%	52,29%	13,88%	15,19%
<b>3. Rentabilität</b>				
a) Eigenkapitalrentabilität	5,61%	0,17%	-1,14%	2,29%
b) Gesamtkapitalrentabilität	3,09%	2,19%	1,89%	2,56%
c) EBIT	11.819 T€	8.459 T€	7.183 T€	12.454 T€
<b>4. Investitionen</b>				
Investitionsquote	1,21%	1,68%	2,09%	1,74%

(Erläuterung zu den Kennzahlen: s. S. 20)

<b>Finanzplan 2017 - 2021</b>	<b>2017 €</b>	<b>2018 €</b>	<b>2019 €</b>	<b>2020 €</b>	<b>2021 €</b>
<b>Maßnahmen</b>					
Summe Investitionen TBV	17.052.500	16.998.020	13.000.000	13.000.000	13.000.000
Tilgung von Krediten	6.618.580	6.740.250	7.288.880	7.784.540	8.189.650
Zinsen Rückforderung Zuschuss	0	660.000	0	0	0
Auflösung empfangener Ertragszuschüsse u. a.	4.048.800	4.155.100	4.166.400	4.172.900	4.131.400
Auflösung von Rückstellungen u. a.	1.396.390	1.713.450	1.251.050	1.068.910	1.088.150
Jahresverlust	-53.760	-14.420	-21.320	-146.960	-18.360
<b>Auszahlungen insgesamt</b>	<b>29.062.510</b>	<b>30.252.400</b>	<b>25.685.010</b>	<b>25.879.390</b>	<b>26.390.840</b>
<b>Deckungsmittel</b>					
Abschreibungen	12.045.500	11.968.000	12.117.400	12.286.500	12.224.500
Einzahlungen insgesamt	3.998.200	4.956.996	2.987.400	1.753.800	2.672.400
Zuführung zu Rückstellungen u. a.	1.248.670	1.567.280	1.317.290	1.434.810	1.638.200
Kredite	11.770.140	11.760.124	9.262.920	10.404.280	9.855.740
<b>Deckungsmittel insgesamt</b>	<b>29.062.510</b>	<b>30.252.400</b>	<b>25.685.010</b>	<b>25.879.390</b>	<b>26.390.840</b>



## 2. Wohnungswesen



### (2.1)

#### **Wohnungsbaugesellschaft Velbert mbH (Wobau)**

**Rheinlandstraße 15-19**

**42551 Velbert**

**Telefon: 02051 / 277-0**

**Telefax: 02051 / 277-177**

**HRB 17182 Amtsgericht Wuppertal**

**Gründungsdatum: 14.02.1962**

#### **Beteiligungsverhältnis**

**Stammkapital: 4.586.150 Euro**

**Beteiligung der Stadt Velbert 5,1 %**

**Beteiligungsverwaltungsges.  
der Stadt Velbert mbH 94,9 %**

#### **Beteiligungen der Gesellschaft**

Deutsche Zentral-Genossenschaftsbank, (DZ BANK AG), Frankfurt: 71..450,-- €

Münchener Hypothekenbank e.G., München: 5 Geschäftsanteile von je 70,-- € = 350,-- €

#### **Gegenstand des Unternehmens**

Im Rahmen der kommunalen Aufgabenstellung

1. vorrangig eine sozial verantwortbare Wohnungsversorgung für breite Schichten der Bevölkerung sicherzustellen,
2. die kommunale Siedlungspolitik und Maßnahmen der Infrastruktur zu unterstützen,
3. städtebauliche Entwicklungs- und Sanierungsmaßnahmen durchzuführen.

Soweit zur Erfüllung dieser Zwecke erforderlich, kann die Gesellschaft Bauten in allen Rechts- und Nutzungsformen, Eigenheime und Eigentumswohnungen errichten, betreuen, bewirtschaften, verwalten und veräußern und die damit im Zusammenhang stehenden Gemeinschaftsanlagen und Folgeeinrichtungen, Läden, Gewerbebauten und Dienstleistungen bereitstellen.

Als kommunales Wohnungsunternehmen ist es vorrangige Aufgabe der Wobau, durch den Bau von neuen Wohnungen sowie die Unterhaltung und Modernisierung des gesellschafts-eigenen Wohnbesitzes im Rahmen des wohnungspolitischen Versorgungsauftrages die Stadt zu entlasten.

Neben diesen Aufgaben der kommunalen Wohnungs- und Stadtentwicklungspolitik werden soziale und gesellschaftspolitische Aufgaben erfüllt wie die Wohnungsversorgung breiter

Bevölkerungsschichten, insbesondere die Wohnungsversorgung von Personengruppen, die sich am Markt nur schwer selbst versorgen können.

Zum 31.12.2017 verwaltete die Wobau 2.484 eigene Wohnungen und 51 Gewerbeeinheiten sowie 675 Garagen/Stellplätze und ist damit das größte Wohnungsunternehmen in Velbert. Der Wohnungsmarkt in Velbert ist für Wohnungssuchende weiterhin angespannt, auch durch den Bedarf an Wohnraum für Flüchtlinge.

Neben der Haus- u. Wohnungsbewirtschaftung ist die Grundstücks- u. Flächenentwicklung der zweite bedeutsame Bereich. In den letzten beiden Jahren sind vor allem die Bauprojekte „Stadthaus“, Am Nordpark“ und „Jahnsportplatz“ entwickelt und vermarktet worden.

Aufgrund des weiterhin niedrigen Zinsniveaus profitiert die Wobau von einer regen Nachfrage nach Grundstücken, Einfamilienhäusern und Eigentumswohnungen.

Zur Erhaltung der Attraktivität ihres Wohnungsbestandes führt die Wobau laufend ihre umfangreichen Instandhaltungs- und Sanierungsmaßnahmen fort.

Zur Unterstützung ihrer Vermietungsanstrengungen hat die Wobau damit begonnen, gekündigte und leer stehende Wohnungen umfassend zu modernisieren. Zu diesem Zweck wurden Einheitspreise entwickelt, die der Auftragsvergabe zugrunde gelegt werden. Mit Aufmerksamkeit widmet sie sich auch der Sanierung und Erneuerung der Aufzugsanlagen.

Um die Versorgung der Bevölkerung mit sozialem Wohnraum zu sichern und stabile Bewohnerstrukturen zu schaffen, wurde im Juli 2009 ein Kooperationsvertrag zwischen der Stadt Velbert und der Wobau geschlossen, s. auch unten unter „Verträge“. Dem Vertrag hat der Rat der Stadt Velbert am 23.06.2009 zugestimmt..

### **Erfüllung des öffentlichen Zwecks**

Die Erfüllung des öffentlichen Zwecks ergibt sich aus dem Unternehmensgegenstand. Durch die entsprechende Aufgabenerledigung der Wobau mbH wird dieser tatsächlich eingehalten.

### **Wichtige Verträge**

Zwischen der Wobau und der Beteiligungsverwaltungsgesellschaft der Stadt Velbert mbH besteht ein Beherrschungsvertrag. Durch diesen Vertrag handelt die Wobau unter Aufrechterhaltung ihrer rechtlichen Selbständigkeit nach außen und ab dem 1.1.1994 im Innenverhältnis nach Weisung der Beteiligungsverwaltungsgesellschaft der Stadt Velbert mbH.

Darlehensvertrag in Verbindung mit einem Zins-/ Währungsswapgeschäft mit Datum vom 1. Dezember 1993/ 3. Januar 2000 mit der Westdeutschen Landesbank Girozentrale Düsseldorf/ Münster. (Beendet zum 31.12.2009). Der Darlehensvertrag wurde bei der Westlombank AG um 10 Jahre verlängert.

Geschäftsbesorgungsvertrag mit der Stadt Velbert vom 26.04.1994 i.d.F. vom 11.08.2000 über die Verwaltung des verbliebenen städtischen Grundbesitzes (Wohn- und Gewerbeeinheiten sowie Garagen).

Grundstückskaufvertrag mit der Stadt Velbert vom 03.01.2000 über den Kauf des Großteils des städtischen Wohnungsbestandes.

EGG-Fonds Zur Grafenburg 54 bis 62; die Gesellschaft hat 1972 zwecks Realisierung des Bauvorhabens Zur Grafenburg den EGG-Fonds gegründet. In 2009 hat die Gesellschaft 90,68 % der Fonds Anteile und bis Ende März 2010 die restlichen Anteile erworben. Die Fondsgemeinschaft ist damit aufgelöst.

Geschäftsanteilsübertragungsvertrag zwischen der Stadt Velbert und der Beteiligungsverwaltungsgesellschaft der Stadt Velbert mbH (BVG) vom 14.12.2007 über die Veräußerung von 43,9 % der städtischen Wobau-Anteile an die BVG.

Kooperationsvertrag mit der Stadt Velbert vom 23.07.2009 über die Bereitstellung von Förderwohnungen durch die Wobau und Fortschreibung bestehender u. Begründung neuer Belegungsrechte u. Mietpreisbindungen und der damit einhergehenden Gewährung einer Kommunalbürgschaft zur Absicherung von Darlehensverbindlichkeiten der Wobau.

### **Anzahl der Beschäftigten**

In 2017 beschäftigte die Wobau durchschnittlich 27 Mitarbeiter, darunter 5 gewerbliche Mitarbeiter und 5 Auszubildende.

### **Besetzung der Organe**

#### **Aufsichtsrat**

Sven Lindemann Vorsitzender	Vorstand TBV AöR (bis 25.01.2017)
Joachim Weiler (2. stellv. Vorsitzender)	Sachkundiger Bürger
Frank Engel	Ratsmitglied
Hans Küppers	Ratsmitglied
Kadir Bicerik	Ratsmitglied
Hermann-Josef Schmitz (1. stellv. Vorsitzender)	Ratsmitglied
Niebuhr, Knut	Ratsmitglied (bis Sept.2017)
Gohr, Matthias	Ratsmitglied,( seit 11.10.2017)
Hans-Peter Kaiser	Sachkundiger Bürger
Tonscheid, August-Friedrich	Ratsmitglied
Babilon, Markus	Sachkundiger Bürger
Hilgers, Thorsten	Ratsmitglied

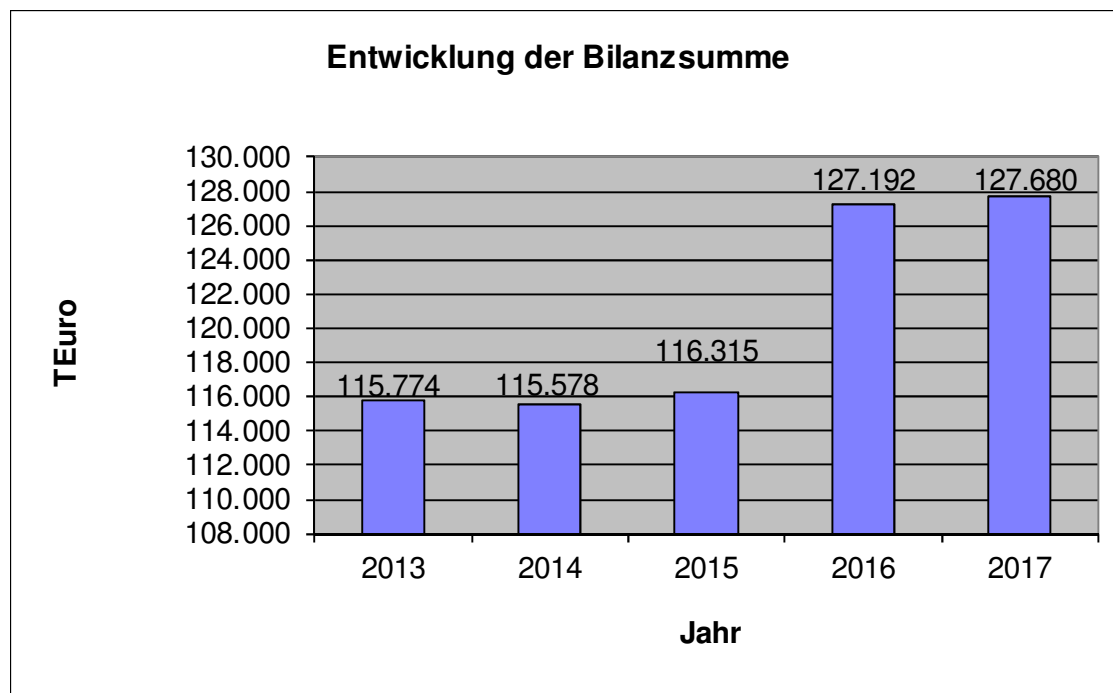
Die Gesamtbezüge des Aufsichtsrates im Jahr 2017 betragen 16,9 T€.

#### **Geschäftsführung**

André Clasen (bis 25.01.2017)  
Sven Lindemann (seit 25.01. 2017)  
Michael Küpper (seit 21.12.2017)

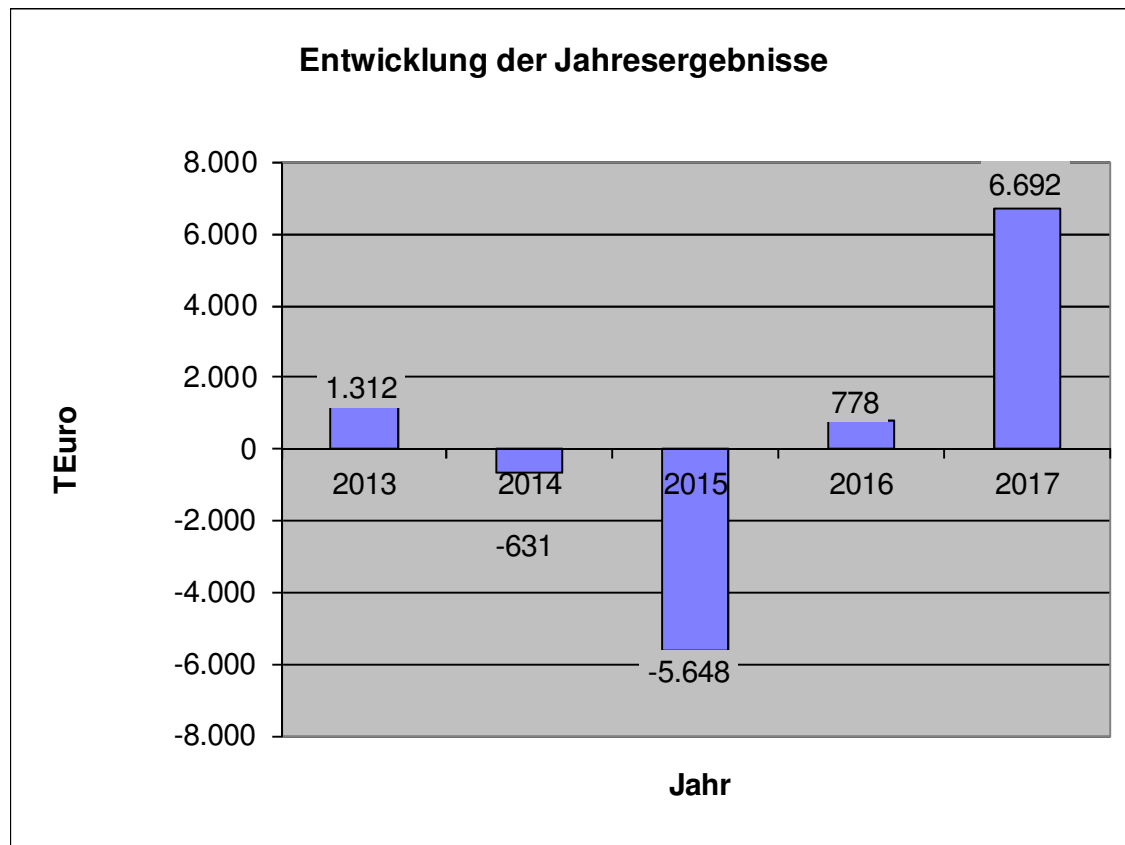
**Bilanz zum 31. Dezember .....**

	2017	2016	2015
<b>Aktiva</b>	T€	T€	T€
Anlagevermögen	107.376	105.233	103.278
Umlaufvermögen/RAP	20.304	21.959	13.037
	127.680	127.192	116.315
<b>Passiva</b>			
Gezeichnetes Kapital	4.586	4.586	4.586
Kapitalrücklage	12.587	12.587	4.356
Gewinnrücklage	0	0	0
Bilanzgewinn/-verlust	1.191	-5.502	-6.280
Rückstellungen/Sonderposten	1.440	898	1.307
Verbindlichkeiten	107.876	114.623	112.346
	127.680	127.192	116.315



**Gewinn- und Verlustrechnung**

	GuV 2017	GuV 2016	GuV 2015
<b>Erträge</b>	T€	T€	T€
Umsatzerlöse	28.446	18.967	24.907
Bestandsveränderungen	-1.269	3.679	-315
Aktivierete Eigenleistungen	0	0	6
sonstige betriebliche Erträge	5233	346	461
Sonstige Zinsen u. ähnl. Erträge	59	5	3
Erträge aus Wertpapieren	6	4	0
	32.475	23.001	25.062
<b>Aufwendungen</b>			
Personalaufwand	2.086	2.020	2.024
Abschreibungen	2.682	2.578	2.437
sonstiger betrieblicher Aufwand	828	1.165	629
bezogene Lieferungen/Leistungen	17.174	13.404	16.415
Zinsen und ähnl. Aufwand	2.817	2.907	3.067
Steuern v. Einkommen und Ertrag	195	148	82
sonstige Steuern	1	1	1
außerordentliche Aufwendungen	0	0	6.055
Jahresüberschuss bzw. -fehlbetrag	6.692	778	-5.648
	25.783	22.223	30.710



<b>Kennzahlen</b>	<b>2017</b>	<b>2016</b>	<b>2015</b>	<b>2014</b>
<b>1. Kapitalstruktur</b>				
a) Eigenkapitalquote	14,38%	9,18%	2,29%	4,90%
b) Verschuldungsgrad	595%	989%	4269%	1940%
<b>2. Liquidität</b>				
a) Liquidität I	23,99%	4,86%	15,37%	3,26%
b) Liquidität II	30,82%	5,14%	18,38%	3,74%
c) Liquidität III	137%	102%	126%	58,48%
<b>3. Rentabilität</b>				
a) Eigenkapitalrentabilität	36,44%	6,67%	-212%	-11,34%
b) Gesamtkapitalrentabilität	7,45%	2,90%	-2,22%	2,04%
c) EBIT	9.641 T€	3.825 T€	3.553 T€	3.631 T€
<b>4. Investitionen</b>				
Investitionsquote	3,35%	3,46%	1,04%	2,35%

Erläuterung zu den Kennzahlen: s. S.20)

### Fünffährige Finanzplanung

	<b>2017</b>	<b>2018</b>	<b>2019</b>	<b>2020</b>	<b>2021</b>
<b>Mittelherkunft</b>	T€	T€	T€	T€	T€
<b>1. Innenfinanzierung</b>					
Abschreibungen u. Anlagenabgänge	2.444	2.469	2.493	2.586	2.612
Eigenmittel	1.496	987	1.852	1.832	1.736
Durch Erfolgsplan abgedeckt	810	857	933	957	977
<b>2. Außenfinanzierung</b>					
Aufstockung des Eigenkapitals durch BVG / Stadt Velbert	0	0	0	0	0
Fremddarlehen	2.145	1.800	800	700	700
	<b>6.895</b>	<b>6.113</b>	<b>6.078</b>	<b>6.075</b>	<b>6.025</b>

<b>Mittelverwendung</b>					
1. Investitionen / Instandhaltung	1.900	1.800	1.700	1.600	1.500
2. Investitionen / Modernisierung	200	200	200	200	200
3. Wohnumfeld	0	0	0	0	0
4. Investitionen Sachanlagen	27	50	50	75	75
5. Tilgung langfristiger Verbindlichkeiten	4.768	4.063	4.128	4.200	4.250
	<b>6.895</b>	<b>6.113</b>	<b>6.078</b>	<b>6.075</b>	<b>6.025</b>

## 3. Abfallwirtschaft

### (3.1)

#### DGV Deponiegesellschaft Velbert Verwaltungs mbH (DGV mbH)

**Kettwiger Straße 2**  
**42549 Velbert**  
**Telefon: 02051 / 988-425**  
**Telefax: 02051 / 988-367**  
**HRB 18027 Amtsgericht Wuppertal**  
**Gründungsdatum: 19.12.1996**

#### Beteiligungsverhältnis

<b>Stammkapital:</b>	<b>25.564,59 €</b>
<b>Beteiligungsverwaltungs-</b> <b>gesellschaft der Stadt Velbert:</b>	<b>50 %</b>
<b>Bergische Entsorgungsges. mbH:</b>	<b>50 %</b>

#### Beteiligungen der Gesellschaft

Die Gesellschaft hält keine Beteiligungen.

#### Gegenstand des Unternehmens

1. Gegenstand des Unternehmens ist die Einrichtung, Nutzung, der Betrieb und die Verwaltung von Deponien für Abfälle und die Stellung des Komplementärs in einer Personengesellschaft, insbesondere die Beteiligung als persönlich haftende geschäftsführende Gesellschafterin an der DGV Deponiegesellschaft Velbert mbH & Co. KG, die die Einrichtung, Nutzung, den Betrieb und die Verwaltung von Deponien für Abfälle zum Gegenstand hat.
2. Die Gesellschaft kann Tochterunternehmen gründen oder sich in anderer Weise an anderen Unternehmen beteiligen.

Die Stadt Velbert hat durch die Gründung der Deponiegesellschaften DGV mbH, DGV mbH & Co. KG sowie DBV ihre Deponien privatrechtlich organisiert. Grundlage für das Konzept ist eine Kooperation mit den entsorgungspflichtigen Körperschaften Wuppertal und Remscheid. Aufgrund der geographischen Situation bestanden bereits in der Vergangenheit gegenseitige Nutzungsverhältnisse. Durch die Koordination der abfallwirtschaftlichen Maßnahmen soll eine langfristige Sicherung der Entsorgung in dem jeweiligen Entsorgungsgebiet und ein möglichst wirtschaftlicher Betrieb der bereits bestehenden Entsorgungs- und Verwertungsanlagen erreicht werden.

In Erkenntnis der Bedeutung einer langfristig gesicherten und leistungsfähigen Abfallwirtschaft hat die Stadt Velbert schon sehr frühzeitig auf der Grundlage der vorhandenen Deponien mit ihren Erweiterungsmöglichkeiten ein Gesamtkonzept für die Abfallwirtschaft aufgestellt. Dabei stand zunächst die planungsrechtliche Absicherung der Verfüllvolumina im Vor-

dergrund. Zusätzlich wurde in den achtziger Jahren die schon in der Vergangenheit praktizierte Kooperation mit der Stadt Wuppertal, insbesondere mit der Müllverbrennungsanlage Wuppertal, intensiviert.

Durch die von der Stadt Velbert betriebene Abfallwirtschaftspolitik konnten die gesteckten Ziele erreicht werden. Am 31.1.1992 wurde eine interkommunale Vereinbarung auf dem Gebiet der Abfallwirtschaft zwischen den Städten Velbert und Wuppertal geschlossen.

Durch die konsequente Anwendung der Wiederverwertung, so z.B. durch die Einführung der Biotonne und Gründung der GKR, haben die zu deponierenden Mengen nicht nur nicht mehr zugenommen, sondern zeigen sogar seit einiger Zeit fallende Tendenz.

Um langfristig eine Kontinuität der Abfallgebühren zu erzielen, hat der Rat der Stadt Velbert am 01.07.1997 das Konzept für den zukünftigen Betrieb der Velberter Deponien im Rahmen einer abfallwirtschaftlichen Kooperation der Städte Velbert, Wuppertal und Remscheid beschlossen. Hierdurch soll eine Optimierung der Betriebsführung der Velberter Deponien unter Gewährung einer langfristigen Entsorgungssicherheit erreicht werden.

Die Deponie „Industriestraße“ wurde in 2013 stillgelegt. Abfallmengen der Deponieklasse I werden seither ausschließlich auf der Deponie „Plöger Steinbruch West“ verfüllt.

### Erfüllung des öffentlichen Zwecks

Die Erfüllung des öffentlichen Zwecks ergibt sich aus dem Unternehmensgegenstand. Durch die entsprechende Aufgabenerledigung der DGV mbH wird dieser tatsächlich eingehalten.

Die Gesellschaft beschäftigt keine eigenen Mitarbeiter. Die Verwaltungsarbeiten werden im Rahmen einer Geschäftsbesorgungsvereinbarung von der Stadtwerke Velbert GmbH übernommen.

### Besetzung der Organe

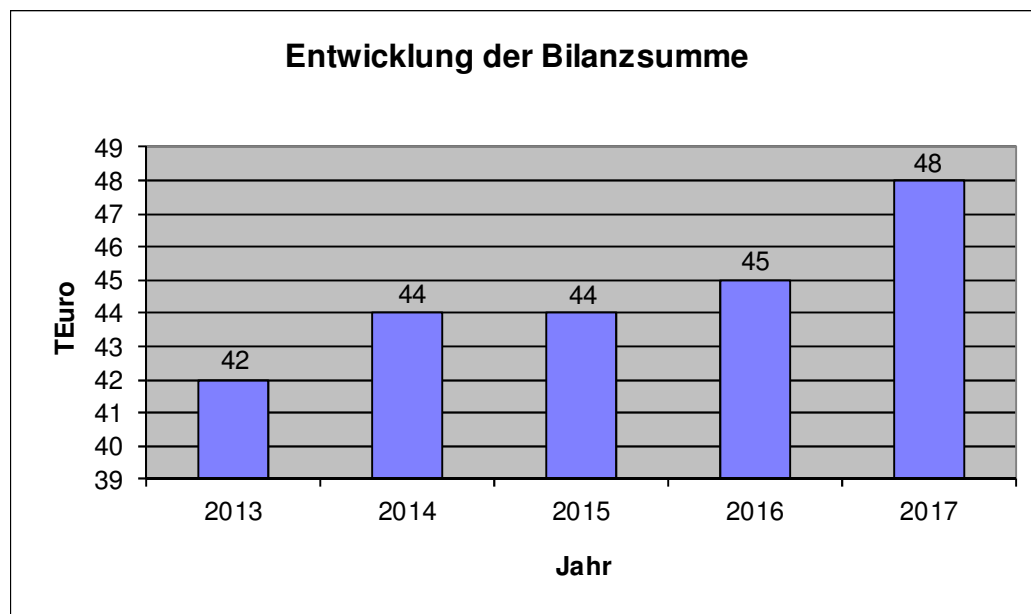
#### Geschäftsführung

Stefan Freitag

### Bilanz zum 31. Dezember .....

	2017	2016	2015
<b>Aktiva</b>	T€	T€	T€
Finanz-/Anlagevermögen	0,0	0,0	0,0
Umlaufvermögen	48,6	45,5	44,2
	48,6	45,5	44,2
<b>Passiva</b>			
Gezeichnetes Kapital	25,6	25,6	25,6
Gewinn-/Verlustvortrag	16,9	15,9	14,8
Jahresüberschuss/-fehlbetrag	0,7	1,0	1,0
Rückstellungen	4,0	3,0	2,6
Verbindlichkeiten	1,4	0,0	0,2
	48,6	45,5	44,2

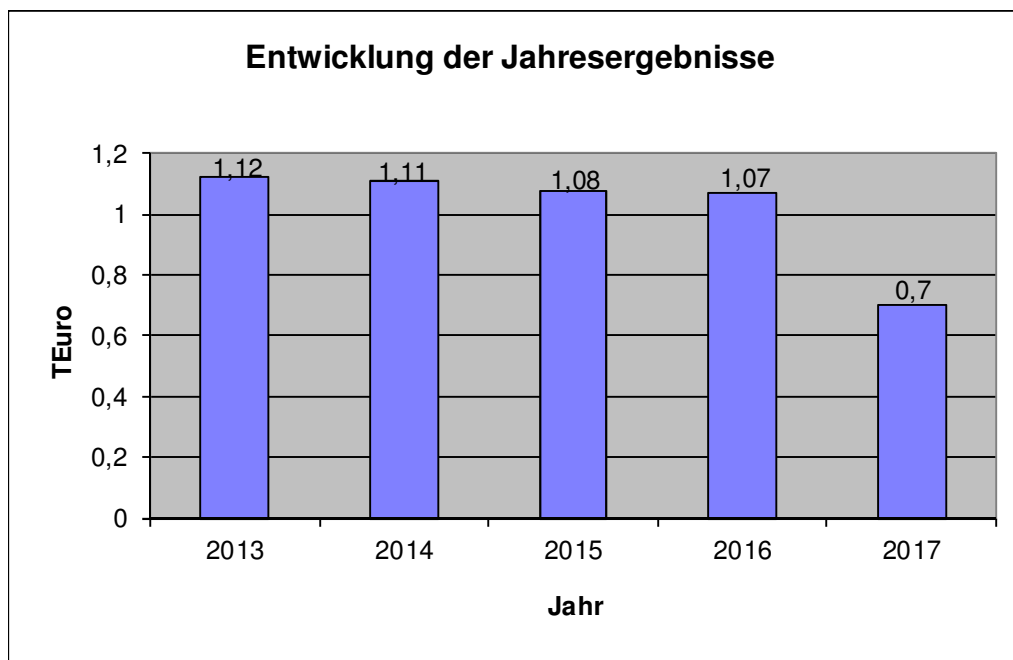




### Gewinn- und Verlustrechnung

	GuV 2017	GuV 2016	GuV 2015
<b>Erträge</b>	T€	T€	T€
Umsatzerlöse /sonst. betr. Erträge	6,8	3,0	3,0
Erträge aus Beteiligungen	0,0	1,2	1,2
Zinsen u. ähnl. Erträge	0,0	0,1	0,0
	6,8	4,3	4,2

<b>Aufwendungen</b>			
sonstige Aufwendungen	5,6	3,1	3,0
Steuern	0,5	0,2	0,2
Jahresüberschuss	0,7	1,0	1,0
	6,1	3,3	3,2



<b>Kennzahlen</b>	<b>2017</b>	<b>2016</b>	<b>2015</b>	<b>2014</b>
<b>1. Kapitalstruktur</b>				
a) Eigenkapitalquote	89,58%	93,33%	93,18%	90,91%
b) Verschuldungsgrad	11,63%	7,14%	7,32%	10,00%
<b>2. Liquidität</b>				
a) Liquidität I	4100%	k.A.	18000%	3900%
b) Liquidität II	4700%	k. A.	21500%	4300%
c) Liquidität III	4700%	k. A.	21500%	4300%
<b>3. Rentabilität</b>				
a) Eigenkapitalrentabilität	2,33%	2,38%	2,44%	2,50%
b) Gesamtkapitalrentabilität	2,08%	2,22%	2,27%	2,27%
c) EBIT	1 T€	1 T€	0	0

(Erläuterung zu den Kennzahlen: s. S.20)

## (3.2)

### DGV Deponiegesellschaft Velbert mbH & Co. KG (DGV)

**Kettwiger Str.2**

**42549 Velbert**

**Telefon: 02051 / 988-425**

**Telefax: 02051 / 988-367**

**HRB 21180 Amtsgericht Wuppertal**

**Gründungsdatum: 19.12.1996**

#### Beteiligungsverhältnis

<b>Stammkapital:</b>	<b>511.291,88 € (Kommanditisteneinlage)</b>
<b>Beteiligungsverwaltungsgesellschaft der Stadt Velbert mbH</b>	<b>50 %</b>
<b>BEG</b>	<b>50 %</b>

#### Beteiligungen der Gesellschaft

Die Gesellschaft hält keine Beteiligungen.

#### Gegenstand des Unternehmens

1. Gegenstand des Unternehmens ist die Einrichtung, Nutzung, der Betrieb und die Verwaltung von Deponien für Abfälle.
2. Die Gesellschaft kann Tochterunternehmen gründen oder sich in anderer Weise an anderen Unternehmen beteiligen.

(s. auch 3.1 DGV mbH)

#### Erfüllung des öffentlichen Zwecks

Die Erfüllung des öffentlichen Zwecks ergibt sich aus dem Unternehmensgegenstand. Durch die entsprechende Aufgabenerledigung der DGV wird dieser tatsächlich eingehalten.

#### Wichtige Verträge

Vereinbarung zur Überleitung der Deponien und die zukünftige Zusammenarbeit zwischen der Stadt Velbert und der DGV vom 20.03.1997.

Nutzungsüberlassungsverträge mit der DBV für die Deponien Plöger Steinbruch und Industriestraße jeweils vom 20.03.1997.

Einbringungsvertrag als Teil des Gesellschaftsvertrages vom 19.12.1996.

Pachtvertrag zwischen der Stadt Velbert (Verpächterin) und der DGV (Pächterin) über die Deponie Industriestraße betreffenden Flurstücke vom 20.03.1998.

Darlehensvereinbarung zwischen der Stadt Velbert und der DGV vom 20.03.1997; mit Vertrag vom 02.09.2005 hat die Stadt Velbert den Verzicht auf die Rückzahlung des Darlehens erklärt.

Auftrag der DGV an die DBV zur Durchführung von Maßnahmen der Oberflächenabdeckung und Rekultivierung auf den Altbereichen der Deponien Plöger Steinbruch und Industriestraße vom 20.03.1997.

Vereinbarung zwischen der Stadt Velbert, der DGV und der DBV betreffs der Verteilung der Deponieerlöse in der Zeit vom 01.01. bis 31.03.1997 vom 20.03.1997.

Vereinbarung zwischen der Stadt Velbert, der DGV und der DBV bezüglich des Eintritts der DGV und der DBV in die den Deponiebetrieb betreffenden Verträge und Versicherungsverhältnisse der Stadt Velbert mit Dritten vom 20.03.1997.

Konsortialvereinbarung zwischen der Stadtwerke Velbert GmbH, Velbert, der BEG Entsorgungsgesellschaft, Remscheid, der B+R Deponiegesellschaft Velbert mbH, Velbert, Herrn Uwe Clees, Wülfrath, der BVG Beteiligungsverwaltungsgesellschaft der Stadt Velbert mbH, Velbert, der B+R Baustoff-Handel und -Recycling GmbH, Düsseldorf und der Stadt Velbert vom 20.03.1997.

Verwaltungsbesorgungsvertrag zwischen der Stadtwerke Velbert GmbH, Velbert und der DGV vom 30.06.1997.

Pachtvertrag mit der H.R.M. Metallverarbeitungs GmbH Velbert vom 30.04.1999 über die Nutzung einer Teilfläche der Deponie Industriestraße als Parkplatz. Seit dem 01.05.2010 ist ein aktualisierter Vertrag abgeschlossen.

Die Gesellschaft beschäftigt keine eigenen Mitarbeiter, sondern lässt alle anfallenden Arbeiten im Rahmen eines Verwaltungsbesorgungsvertrages durch die Stadtwerke Velbert GmbH erledigen.

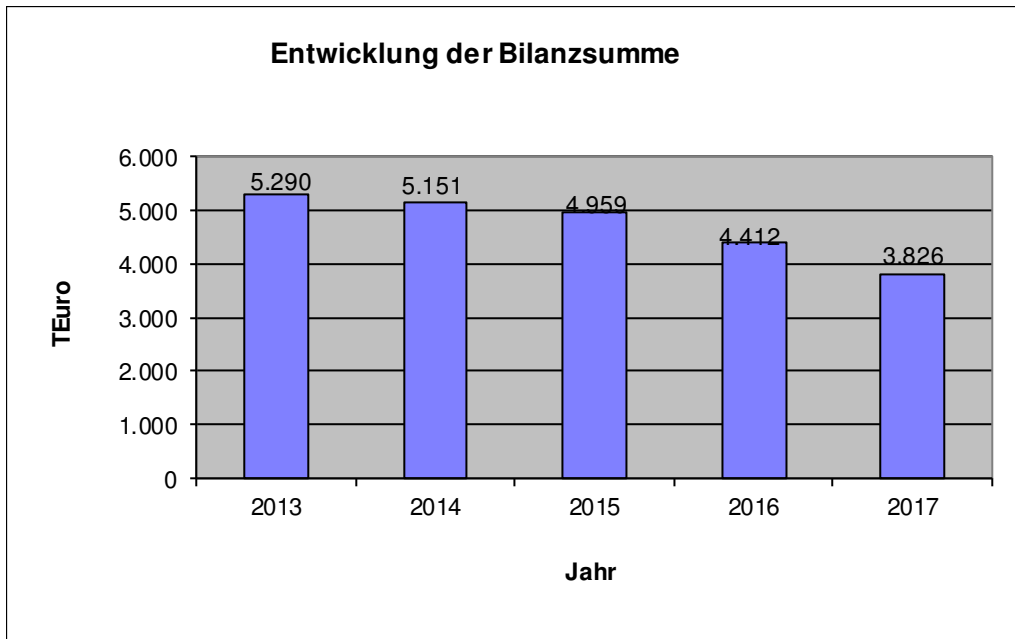
## Besetzung der Organe

### Geschäftsführung

Stefan Freitag

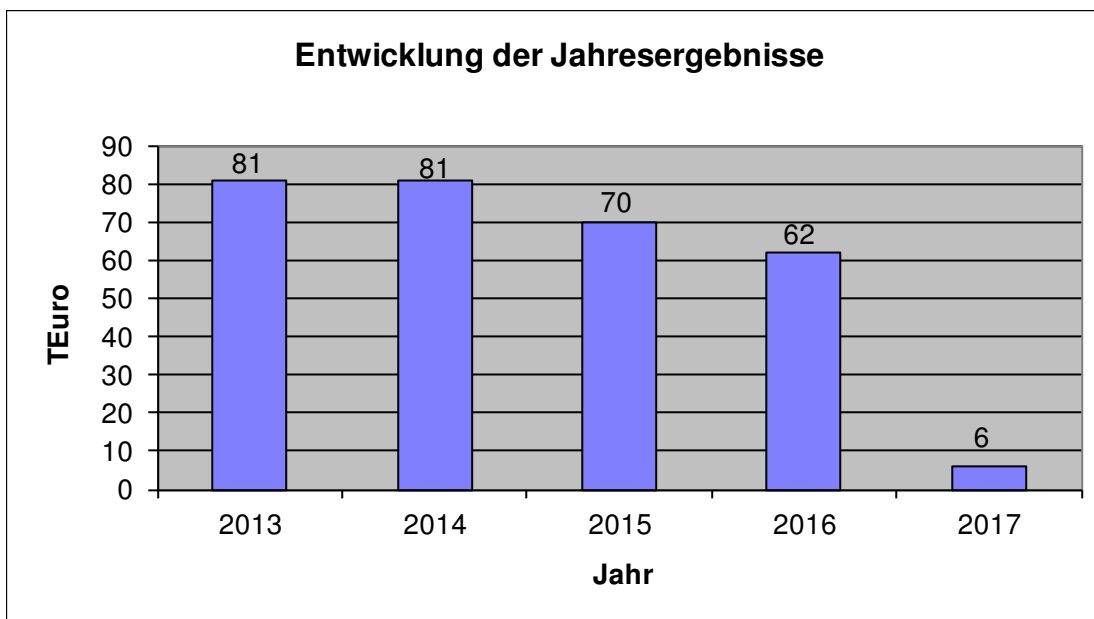
## Bilanz zum 31. Dezember .....

	2017	2016	2015
<b>Aktiva</b>	T€	T€	T€
Finanz-/Anlagevermögen	2.679	2.968	2.719
Umlaufvermögen	1.146	1.444	2.240
	3.825	4.412	4.959
<b>Passiva</b>			
Eigenkapital	2.723	2.779	2.787
Rückstellungen	1.059	1.533	2.034
Verbindlichkeiten	43	100	138
	3.825	4.412	4.959



### Gewinn- und Verlustrechnung

	GuV 2017	GuV 2016	GuV 2015
<b>Erträge</b>	T€	T€	T€
Umsatzerlöse	382	708	390
sonstige betriebl. Erträge	1	1	0
Zinsen u. ä. Erträge	0	23	1
	383	732	391
<b>Aufwendungen</b>			
sonstige betriebl. Aufwendungen	56	59	48
Abschreibungen	289	573	255
Zinsaufwand	18	0	0
Steuern	14	38	18
Jahresüberschuss	6	62	70
	377	670	320



<b>Kennzahlen</b>	<b>2017</b>	<b>2016</b>	<b>2015</b>	<b>2014</b>
<b>1. Kapitalstruktur</b>				
a) Eigenkapitalquote	71,19%	62,99%	56,20%	54,30%
b) Verschuldungsgrad	40%	58%	77%	84%
<b>2. Liquidität</b>				
a) Liquidität I	2666%	1110%	1603%	3095%
b) Liquidität II	2666%	1441%	1604%	3166%
c) Liquidität III	2666%	1441%	1604%	3166%
<b>3. Rentabilität</b>				
a) Eigenkapitalrentabilität	0,22%	2,23%	2,51%	2,90%
b) Gesamtkapitalrentabilität	0,60%	1,41%	1,41%	1,57%
c) EBIT	38 T€	77 T€	87 T€	98 T€

(Erläuterung zu den Kennzahlen: s. S.20)

**(3.3.1)**

## **DBV Deponiebetriebsgesellschaft Velbert mbH (DBV)**

**Haberstr. 13a  
42551 Velbert  
Telefon: 02051 / 92020  
Telefax: 02051 / 920222  
HRB 18065 Amtsgericht Wuppertal  
Gründungsdatum: 19.12.1996**

### **Beteiligungsverhältnis**

<b>Stammkapital:</b>	<b>153.387,56 €</b>
<b>Stadtwerke Velbert GmbH</b>	<b>33 1/3 %</b>
<b>B+R Deponiebeteiligungsgesellschaft, Düsseldorf</b>	<b>33 1/3 %</b>
<b>BEG Entsorgungsgesellschaft mbH, Remscheid</b>	<b>33 1/3 %</b>

### **Beteiligungen der Gesellschaft**

Deponiebetriebsgesellschaft Remscheid mbH (DBR)	49 %
Arbeitsgemeinschaft Verfüllung Ziegelwerk Buschmann	33,33 % (bis 31.12.2017)

### **Gegenstand des Unternehmens**

1. Der Gegenstand des Unternehmens ist die Entsorgung und Verwertung von Abfällen, insbesondere die Einrichtung, Nutzung, der Betrieb und die Verwaltung von Deponien für Abfälle.
2. Die Gesellschaft kann Tochterunternehmen gründen oder sich in anderer Weise an anderen Unternehmen beteiligen.

(siehe auch 3.1 DGV mbH)

Die DBV hat in Zusammenarbeit mit den Technischen Betrieben Velbert AöR im September 2001 mit der Eröffnung des Wertstoffhofes einen weiteren Geschäftszweig eröffnet, der auf Grund seiner bürgerfreundlichen Öffnungszeiten von der Bevölkerung sehr gut angenommen wurde.

Um den öffentlichen Zweck nachhaltig erfüllen zu können, hat die DBV gemeinsam mit den Remscheider Entsorgungsbetrieben (Eigenbetrieb der Stadt Remscheid) die DBR Deponiebetriebsgesellschaft Remscheid gegründet.

### **Erfüllung des öffentlichen Zwecks**

Die Erfüllung des öffentlichen Zwecks ergibt sich aus dem Unternehmensgegenstand. Durch die entsprechende Aufgabenerledigung der DBV wird dieser tatsächlich eingehalten.

## **Wichtige Verträge**

Nutzungsüberlassungsvertrag mit der DGV für die Deponien „Plöger Steinbruch“ und „Industriestraße“ vom 20.03.1997.

Nutzungsüberlassungsvertrag für die Deponie „Röttgenstraße“ vom 20.03.1997.

Beauftragung der DBV zur Entsorgung durch die Stadt Velbert vom 20.03.1997.

Beauftragung der DBV zur Entsorgung durch die Stadt Wuppertal vom 20.03.1997.

Auftrag der DGV an die DBV zur Durchführung von Maßnahmen der Oberflächenabdeckung und Rekultivierung auf den Altbereichen der Deponien „Plöger Steinbruch“ und „Industriestraße“ vom 20.03.1997.

Vereinbarung zwischen der Stadt Velbert, der DGV und der DBV bezüglich des Eintritts der DBV in die den Deponiebetrieb betreffenden Verträge und Versicherungsverhältnisse der Stadt Velbert mit Dritten vom 20.03.1997.

Konsortialvereinbarung zwischen der Stadtwerke Velbert GmbH, Velbert, der BEG Entsorgungsgesellschaft mbH, Remscheid, der B + R Deponiegesellschaft Velbert mbH, Velbert, Herrn Uwe Clees, Wülfrath, der BVG Beteiligungsverwaltungsgesellschaft Velbert der Stadt Velbert mbH, Velbert, der B+R Baustoff-Handel und -Recycling GmbH, Düsseldorf, und der Stadt Velbert vom 20.03.1997.

Arbeitsgemeinschaftsvertrag vom 18.10.2000 zwischen der B+R Deponie Betriebsgesellschaft mbH, Düsseldorf, der Hermann Seibel & Söhne GmbH & Co. KG, Wuppertal und der DBV, um gemeinsam die Verfüllungs- und Rekultivierungsmaßnahmen des im Eigentum der Ziegelwerke Buschmann GmbH & Co. KG, Velbert befindlichen Grundstücke durchzuführen. Nach der vollständigen Verfüllung ist die Arge Buschmann zum 31.12.2017 aufgelöst worden.

Verwaltungsbesorgungsvertrag zwischen der Remex GmbH, Düsseldorf und der DBV vom 20.06.1997.

Vertrag über die Nutzung des Wertstoffhofes der DBV zwischen der DBV und den Technischen Betrieben Velbert (TBV) vom 15.01.2002. Der Vertrag trat rückwirkend zum 01.09.2001 in Kraft und endet spätestens mit der Beendigung des Entsorgungsvertrages der Stadt Velbert mit der DBV vom 20.03.1997.

Mietvertrag über einen Büroraum mit der VBR Verwertung Böden Recyclingstoffe GmbH, Velbert, vom 26.06.2008 (Haberstr.13a).

Betriebsführungsvertrag mit der DBR GmbH vom 25.07.2002 über die Erbringung diverser Verwaltungsdienstleistungen.

Betriebsführungsvertrag mit der Stadt Remscheid vom 25.07.2002 über den Betrieb und die Instandhaltung des Wertstoffhofes in Remscheid.

Entsorgungsvertrag mit der Stadt Remscheid vom 25.07.2002 über die Erfassung u. Entsorgung zu entsorgender Abfälle für den Deponiebetrieb „Solinger Straße“.

Vereinbarung zur Durchführung /Finanzierung von Ausgleichsmaßnahmen im Rahmen der Rekultivierung sowie eines finanziellen Ausgleichs für Mehrvolumen der Deponie „Industriestraße“ zwischen der DBV, der Stadt Velbert und der DGV GmbH & Co KG vom 15.12.2009.

## **Anzahl der Beschäftigten**

Die DBV beschäftigte 2017 im Jahresdurchschnitt 17 Mitarbeiter, davon 7 Angestellte, 9 gewerbliche Arbeitnehmer und einen Auszubildenden.



**Besetzung der Organe****Aufsichtsrat**

Für die Stadtwerke Velbert GmbH:

Sven Lindemann (Vorsitzender)

Michael Schmidt

Rainer Hübinger

Martin Zöllner

Für die BEG Entsorgungsgesellschaft mbH, Remscheid:

Karl-Heinz Humpert

Oliver Siegfried Wagner

Frank Braken

Klaus Jürgen Reese

Für die B + R Deponiebetriebsgesellschaft mbH:

Eberhard Klatt

Andreas Gebauer

Berthold Heuser

Dr. Andreas Bechmann

Aufwandsentschädigungen wurden 2017 in Höhe von 5.000,-- € gezahlt.

**Geschäftsführung**

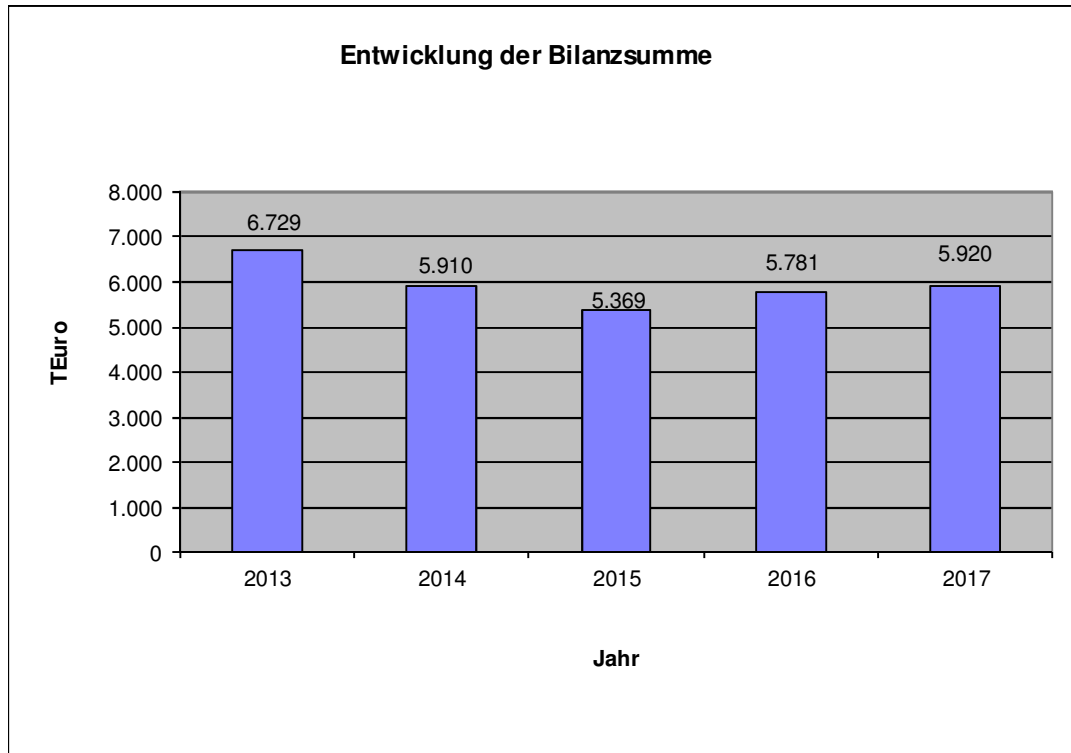
Dirk Kentjens

Heinz-Werner Thissen

Michael Stoll

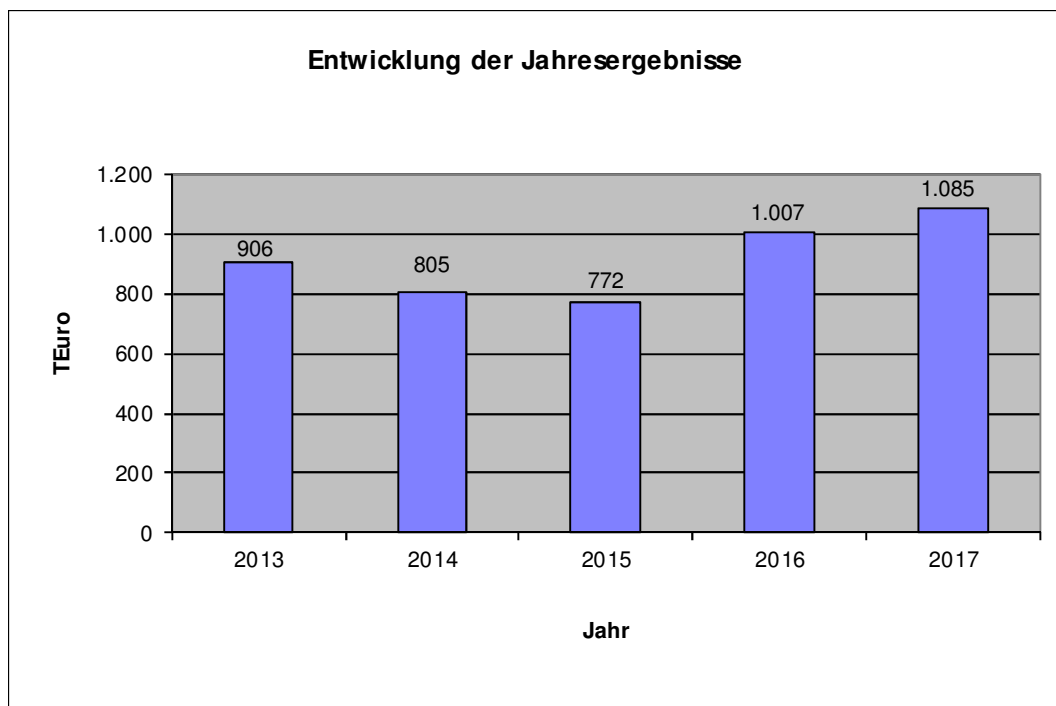
**Bilanz zum 31. Dezember .....**

	2017	2016	2015
<b>Aktiva</b>	T€	T€	T€
Anlagevermögen	2.630	3.073	3.500
Umlaufvermögen u. RAP	3.290	2.708	1.869
	5.920	5.781	5.369
<b>Passiva</b>			
Eigenkapital	1.726	1.540	1.289
Rückstellungen	2.899	2.397	1.969
Verbindlichkeiten	1.295	1.844	2.111
	5.920	5.781	5.369

**Gewinn- und Verlustrechnung**

	GuV 2017	GuV 2016	GuV 2015
<b>Erträge</b>	T€	T€	T€
Umsatzerlöse	5.525	6.946	4.858
sonstige betriebl. Erträge	18	4	608
Zinsen u. ähnl. Erträge	0	120	104
Erträge aus Beteiligungen	6	4	10
	5.549	7.074	5.580

<b>Aufwendungen</b>			
Materialaufwand	1.202	2.557	1.449
Personalaufwand	1.251	1.217	1.217
Abschreibungen	449	513	482
sonstige betriebl. Aufwendungen	798	1.105	1.166
Zinsaufwand	130	149	130
Steuern v. Einkommen u. Ertrag	618	510	349
sonstige Steuern	16	16	15
Jahresüberschuss	1.085	1.007	772
	4.464	6.067	4.808



<b>Kennzahlen</b>	<b>2017</b>	<b>2016</b>	<b>2015</b>	<b>2014</b>
<b>1. Kapitalstruktur</b>				
a) Eigenkapitalquote	29,14%	26,64%	23,99%	20,30%
b) Verschuldungsgrad	243%	275%	316%	392%
<b>2. Liquidität</b>				
a) Liquidität I	199,31%	99,13%	44,64%	39,45%
b) Liquidität II	220,77%	118,18%	56,82%	54,27%
c) Liquidität III	221,16%	118,23%	57,01%	54,42%
<b>3. Rentabilität</b>				
a) Eigenkapitalrentabilität	62,90%	65,39%	59,94%	67,08%
b) Gesamtkapitalrentabilität	20,52%	20,00%	16,80%	14,43%
c) EBIT	1.842 T€	1.558 T€	1.137 T€	668 T€
<b>4. Investitionen</b>				
Investitionsquote	1,13%	0,91%	2,34%	10,84%

(Erläuterung zu den Kennzahlen: s. S. 20)

**(3.3.2)**

## **AWG Abfallwirtschaftsgesellschaft mbH Wuppertal (AWG)**

**Korzert 15  
42349 Wuppertal  
Telefon: 0202 / 4042-0  
Telefax: 0202 / 4042-177  
HRB 3827 Amtsgericht Wuppertal  
Eintritt der Stadtwerke Velbert GmbH: 30.09.1997**

### **Beteiligungsverhältnis**

<b>Stammkapital:</b>	<b>5.000.000,-- €</b>
<b>WSW GmbH</b>	<b>70,47 %</b>
<b>Stadtwerke Remscheid GmbH</b>	<b>24,97 %</b>
<b>Stadtwerke Velbert GmbH</b>	<b>4,5 %</b>
<b>Stadt Wuppertal</b>	<b>0,03 %</b>
<b>Stadt Remscheid</b>	<b>0,03 %</b>

### **Beteiligungen der Gesellschaft**

WVW Werkstoffverwertung Wuppertal GmbH	25,00 T€	100 %
WLG Wertstoff Logistik GmbH	25,00 T€	49 %
Wuppertal Marketing GmbH	210,00 T€	2,4 %

### **Gegenstand des Unternehmens**

Gegenstand der Gesellschaft ist die Erfassung, Sammlung, Beförderung, Behandlung, Verwertung und Entsorgung von Abfällen und Wertstoffen, insbesondere der Betrieb von Anlagen für thermische Behandlung von Abfällen. Die Gesellschaft kann weitere Dienstleistungen erbringen, die mit dem Gegenstand des Unternehmens zusammenhängen.

Sie kann darüber hinaus alle sonstigen der Abfallverringerung, -verwertung oder -beseitigung mittelbar oder unmittelbar dienenden Tätigkeiten ausführen und Anlagen planen, errichten und betreiben.

### **Erfüllung des öffentlichen Zwecks**

Die Erfüllung des öffentlichen Zwecks ergibt sich aus dem Unternehmensgegenstand. Durch die entsprechende Aufgabenerledigung der AWG wird dieser tatsächlich eingehalten.

### **Wirtschaftliche und organisatorische Eingliederung**

Es besteht mit der WSW GmbH ein Ergebnisabführungsvertrag, der am 14.12.2007 in das Handelsregister eingetragen worden ist.

Die Städte Wuppertal und Remscheid sind durch die Mitgliedschaft und Zusammenarbeit im Abfallwirtschaftsverband EKOCity entsorgungspolitisch und wirtschaftlich gut aufgestellt und für zukünftige Herausforderungen gerüstet. Der Entsorgungszweckverband wurde 2002 durch die Städte Bochum, Wuppertal, Remscheid und Herne sowie die Kreise Ennepe-Ruhr, Recklinghausen und dem Regionalverband Ruhr (RVR) als kommunaler Entsorgungsbund gegründet. Zum 01.01.2006 ist der Kreis Mettmann dem Verbund beigetreten. Die Kooperation gewährleistet die langfristige Sicherung der Entsorgungssicherheit im Verbandsgebiet und den Erhalt der kommunalen Einflussnahme auf die Ausgestaltung der Abfallwirtschaft und die dauerhafte Auslastung der vorhandenen Anlagenstruktur.

Resultat der positiven Entwicklung des Verbands ist u. a., dass der Entsorgungspreis des Verbands der letzten Jahre von den Preisschwankungen im Entsorgungsmarkt weitgehend verschont blieb und, in Folge, die kommunalen Entsorgungsgebühren in den Mitgliedskommunen des Verbands in den letzten Jahren weitgehend stabil waren und damit auch langfristig kalkulierbar sind.

Die AWG wurde zuletzt 1999 von der Stadt Wuppertal mit der Sammlung, dem Transport, der Verwertung und der Beseitigung andienungspflichtiger Abfälle im Rahmen eines langjährigen Entsorgungsvertrages beauftragt. Teile dieses Entsorgungsauftrags sind seit dem Jahr 2002 an den öffentlichen Entsorgungszweckverband EKOCity übergeben worden, der sich zur Erfüllung seines Entsorgungsauftrags u. a. der AWG und ihrer Verbrennungskapazitäten bedient.

Die AWG als Inhaber und Betreiber einer der drei Entsorgungsanlagen im Abfallwirtschaftsverband EKOCity profitiert von den positiven Auswirkungen dieses Entsorgungsbunds.

Die Position der AWG im Entsorgungsbund EKOCity ist auch deshalb auf Sicht als gesichert zu bezeichnen, weil der Zweckverband EKOCity zu auskömmlichen Preisen eine ausreichende Auslastung des AWG-Müllheizkraftwerks mit kommunalen Haushaltsabfällen aus dem Verbandsgebiet sichert.

Im Übrigen erfüllt die AWG ihre Aufgaben als leistungsfähiger regionaler Entsorgungsdienstleister auch für den gewerblichen Entsorgungsmarkt.

### **Anzahl der Beschäftigten**

In 2017 waren durchschnittlich 438 Mitarbeiter bei der AWG beschäftigt, davon 11 Azubis.

**Besetzung der Organe****Aufsichtsrat**

Jürgen Reese (Vorsitzender)	Geschäftsführer
Tanja Kreimendahl (1. stellv. Vors.)	Juristin
Willy Görtz (2. stellv. Vorsitzender)	techn. Angestellter
Sven Lindemann	Vorstand TBV AöR (seit 1.1.2016)
Frank Braken	Betriebsratsvorsitzender/Fahrer
Heinrich-Günter Bieringer	Polizeibeamter
Susanne Herhaus	Industriekauffrau
Helmut Tahn	Elektriker
Michael Hornung	Ingenieur
Paul-Yves Ramette	Sozialversicherungsfachangestellter
Ursel Simon	Kfm. Angestellte
Dr. Johannes Slawig	Stadtdirektor Stadt Wuppertal
Fred Surga	Kfm. Angestellter
Frank Lindgren	Ingenieur
Daniela Puzicha	kaufm. Angestellte
Michael Schulte	Industriefachwirt
Thomas Uebrick	Jurist
Peter-Edmund Uibel	kfm. Angestellter
Sven Wiertz,	Stadtkämmerer Stadt Remscheid

beratende Mitglieder:

Dr. Thomas Hoffmann	Geschäftsführer
Andreas Feicht	Vorstand/Geschäftsführer
Stefan Freitag	Geschäftsführer

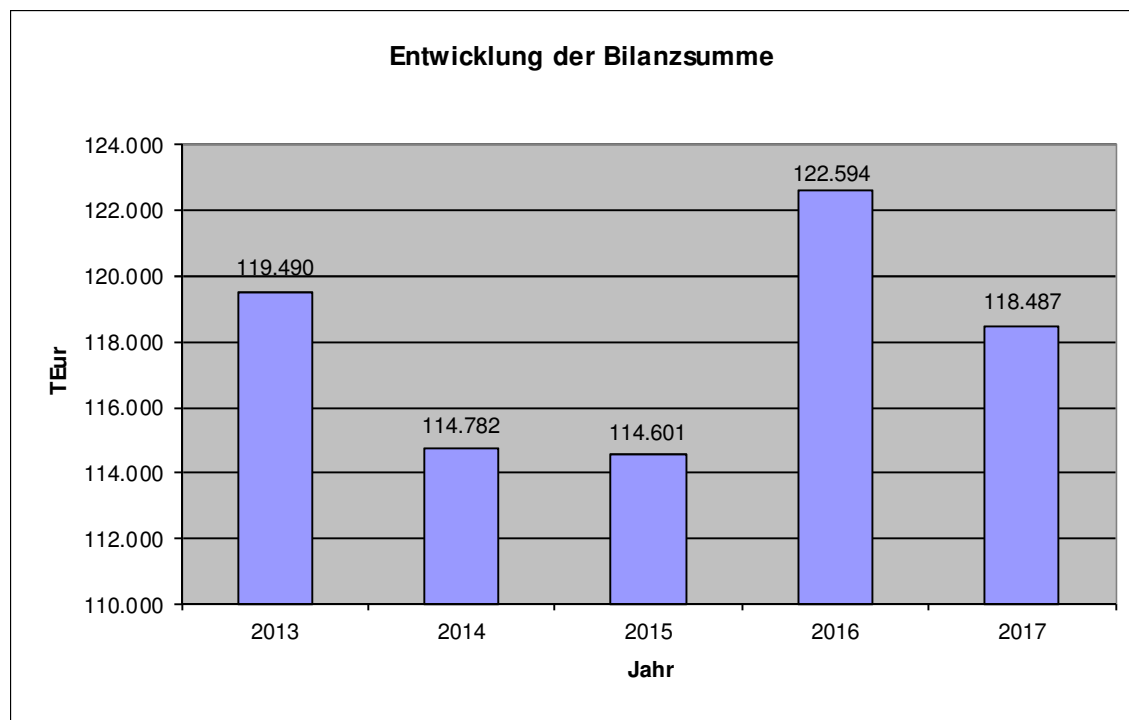
Die Aufwandsentschädigungen der Mitglieder des Aufsichtsrates in 2017 betragen 51,7 T€.

**Geschäftsführung**

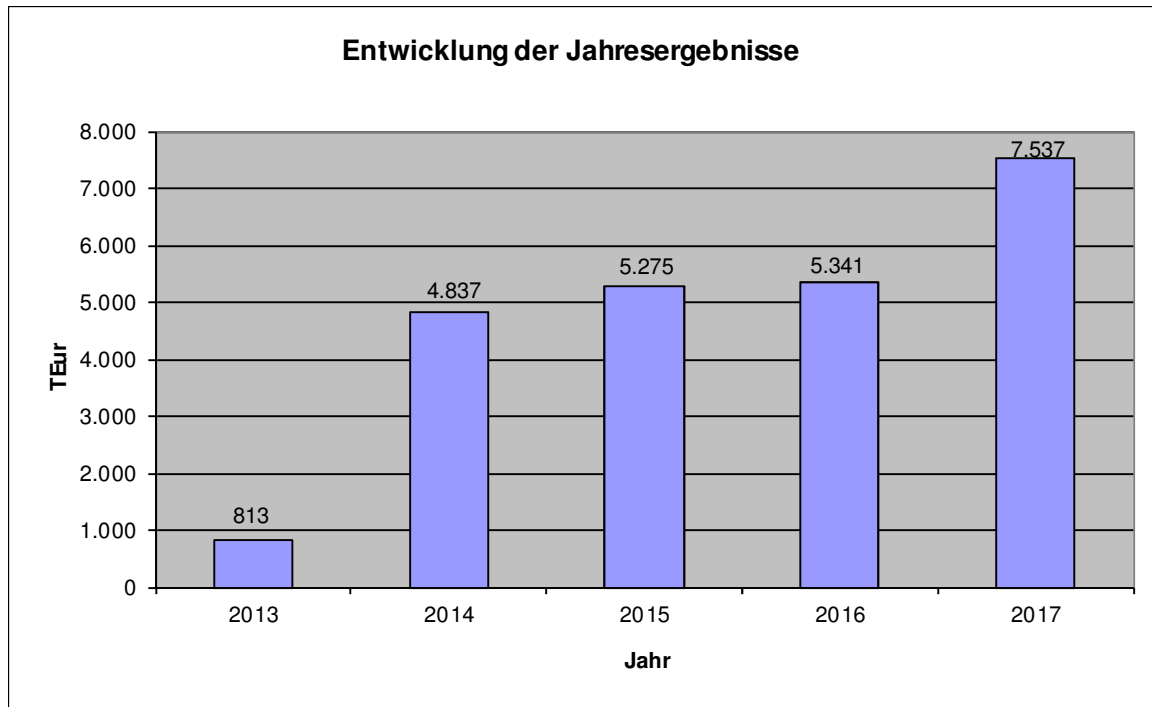
Martin Bickenbach  
Dipl. Ing. Conrad Tschersich

**Bilanz zum 31. Dezember...**

	2017	2016	2015
<b>Aktiva</b>	T€	T€	T€
Anlagevermögen	82.415	83.514	83.659
Umlaufvermögen	36.011	39.024	30.889
RAP	61	56	53
	118.487	122.594	114.601
<b>Passiva</b>			
Eigenkapital	20.000	20.000	20.000
Rückstellungen	26.583	25.873	26.214
Verbindlichkeiten	71.904	76.721	68.387
	118.487	122.594	114.601

**Gewinn- und Verlustrechnung**

	GuV 2017	GuV 2016	GuV 2015
<b>Erträge</b>	T€	T€	T€
Umsatzerlöse	95.028	96.314	94.508
sonstige betriebliche Erträge	1.581	688	1.083
Erträge aus Beteiligungen	250	200	200
Erträge aus Wertpapieren/Ausleihungen	3	3	4
sonstige Zinsen u. ähnliche Erträge	45	71	82
	96.907	97.276	95.877
<b>Aufwendungen</b>			
Materialaufwand	36.970	38.539	36.160
Personalaufwand	26.731	26.316	24.947
Abschreibungen	10.840	12.470	14.526
sonstige betriebliche Aufwendungen	10.566	10.262	10.400
Zinsen und ähnliche Aufwendungen	2.012	2.609	3.030
außerordentliche Aufwendungen	0	0	0
Steuern v. Einkommen und Ertrag	2.000	1.500	1.334
sonstige Steuern	251	239	205
Jahresüberschuss	7.537	5.341	5.275
	89.370	91.935	90.602



<b>Kennzahlen</b>	<b>2017</b>	<b>2016</b>	<b>2015</b>	<b>2014</b>
<b>1. Kapitalstruktur</b>				
a) Eigenkapitalquote	16,88%	16,31%	17,45%	17,42%
b) Verschuldungsgrad	492%	512%	473%	473%
<b>2. Liquidität</b>				
a) Liquidität I	4,17%	1,79%	0,82%	20,45%
b) Liquidität II	125,20%	162,25%	114,97%	74,54%
c) Liquidität III	143,00%	182,32%	133,98%	94,74%
<b>3. Rentabilität</b>				
a) Eigenkapitalrentabilität	37,69%	26,71%	26,38%	24,19%
b) Gesamtkapitalrentabilität	8,06%	6,48%	7,25%	7,38%
c) EBIT	11.504 T€	9.414 T€	9.559 T€	9.711 T€
<b>4. Investitionen</b>				
Investitionsquote	2,39%	3,07%	1,38%	3,42%

(Erläuterung zu den Kennzahlen: s. S. 20)



**(3.3.3)****BEG Bergische Entsorgungsgesellschaft mbH  
(BEG)**

**Deutscher Ring 18  
42327 Wuppertal  
Telefon: 0202 / 71990-0  
Telefax: 0202 / 71990-44  
HRB 11843 Amtsgericht Wuppertal  
Eintritt der Stadtwerke Velbert GmbH: 28.08.1997**

**Beteiligungsverhältnis**

<b>Stammkapital:</b>	<b>25.000,-- €</b>
<b>WSW Wuppertaler Stadtwerke GmbH</b>	<b>45 %</b>
<b>Stadtwerke Remscheid GmbH</b>	<b>45 %</b>
<b>Stadtwerke Velbert GmbH</b>	<b>10 %</b>

**Beteiligungen der Gesellschaft**

DGV Deponiegesellschaft Velbert mbH & Co. KG	511.291,88 €	50 %
DGV Deponiegesellschaft Velbert Verwaltungs mbH	25.564,59 €	50 %
DBV Deponiebetriebgesellschaft Velbert mbH	153.387,56 €	33,3 %
GKR Gesellschaft für Kompostierung und Recycling mbH	511.291,88 €	26 %
GKE Gesellschaft für Entsorgungsdienstleistungen mbH	153.387,56 €	41 %

**Gegenstand des Unternehmens**

Die Gesellschaft ist ein Dienstleistungsunternehmen in allen kommunalen Bereichen der Erfassung, Behandlung, Verwertung und Entsorgung von Abfall und Wertstoffen, insbesondere des Betriebs von Deponien, der Erfassung oder Sammlung von Abfällen und der Kompostierung. Das Unternehmen kann weitere kommunale Dienstleistungen erbringen, die mit dem Gegenstand des Unternehmens zusammenhängen. Die Gesellschaft hat sich an den Abfallwirtschaftskonzepten der beteiligten Kommunen im Tätigkeitsbereich zu orientieren.

Die Gesellschaft ist zu allen Maßnahmen und Geschäften berechtigt, die zur Erreichung des Gesellschaftszwecks notwendig oder nützlich erscheinen. Sie kann sich zur Erfüllung ihrer Aufgaben anderer Unternehmen bedienen, insbesondere im Rahmen des Gesellschaftszwecks gleichartige Unternehmen erwerben und sich an solchen beteiligen und Interessensgemeinschafts- und Unternehmensverträge abschließen sowie Grundstücke erwerben und veräußern.

Im Rahmen der Neuordnung der Abfallwirtschaft in Wuppertal sind im Jahr 1999 die operativen Geschäftsfelder der Erfassung, Behandlung, Verwertung der BEG auf die AWG übergegangen, so dass die BEG zur Zeit als Holding-Gesellschaft fortbesteht.

Die BEG hat neben der Verwaltung, der Betreuung und der Entwicklung der Beteiligungsgesellschaften die Aufgabe, übergeordnete Strategien der Abfallwirtschaft aufzugreifen und weiter zu entwickeln. Eine weitere Aufgabe der BEG liegt im Vermieten und in der Objektverwaltung der Büro- und Gewerbeflächen des Entsorgungszentrums Deutscher Ring.

An der BEG Entsorgungsgesellschaft mbH als ein Holdingunternehmen für kommunale Entsorgungsaufgaben sind die Wuppertaler Stadtwerke GmbH und die Stadtwerke Remscheid GmbH mit jeweils 45 % und die Stadtwerke Velbert GmbH mit 10 % beteiligt.

Eine wichtige Aufgabe öffentlicher Unternehmen ist die kommunale Daseinsvorsorge. Hierzu zählt u. a. auch der Umweltschutz, insbesondere die Abfallentsorgung.

Die Gesellschaft hat sich, um auf allen Ebenen der Entsorgung von Individual- und Industrier Müll für die Bürger im Bergischen Land tätig zu sein, an Deponien, an einer Kompostierungsgesellschaft und an einer Gesellschaft für kommunale Entsorgungsdienstleistungen beteiligt.

Die gesamten Tätigkeiten sind bei den Aufsichtsbehörden angemeldet.

### **Erfüllung des öffentlichen Zwecks**

Die Erfüllung des öffentlichen Zwecks ergibt sich aus dem Unternehmensgegenstand und dem der Unternehmen, an denen die Gesellschaft beteiligt ist. Durch die entsprechende Aufgabenerledigung der BEG wird dieser tatsächlich eingehalten.

### **Anzahl der Beschäftigten**

Zum 31.12.2017 beschäftigte die BEG keine eigenen Mitarbeiter.

### **Besetzung der Organe**

#### **Aufsichtsrat**

Sven Lindemann (stv. Vors.)	Vorstand Technische Betriebe Velbert AÖR
Frank Meyer	Vertreter des Oberbürgermeisters Stadt Wuppertal
Peter-Edmund Uibel	Ratsmitglied Stadt Remscheid
Sven Wiertz	Stadtkämmerer Stadt Remscheid
Tanja Kreimendahl	Ratsmitglied Stadt Remscheid
Heinz-Werner Thissen	Geschäftsführer DBV
Dr. Thomas Hoffmann	Geschäftsführer Stadtwerke Remscheid
Michael Schulte (Vors.)	Ratsmitglied Stadt Wuppertal
Markus Schlomski	Arbeitsdirektor Wuppertaler Stadtwerke GmbH
Claudia Radtke	Vertreterin Fraktion DIE LINKE Wuppertal

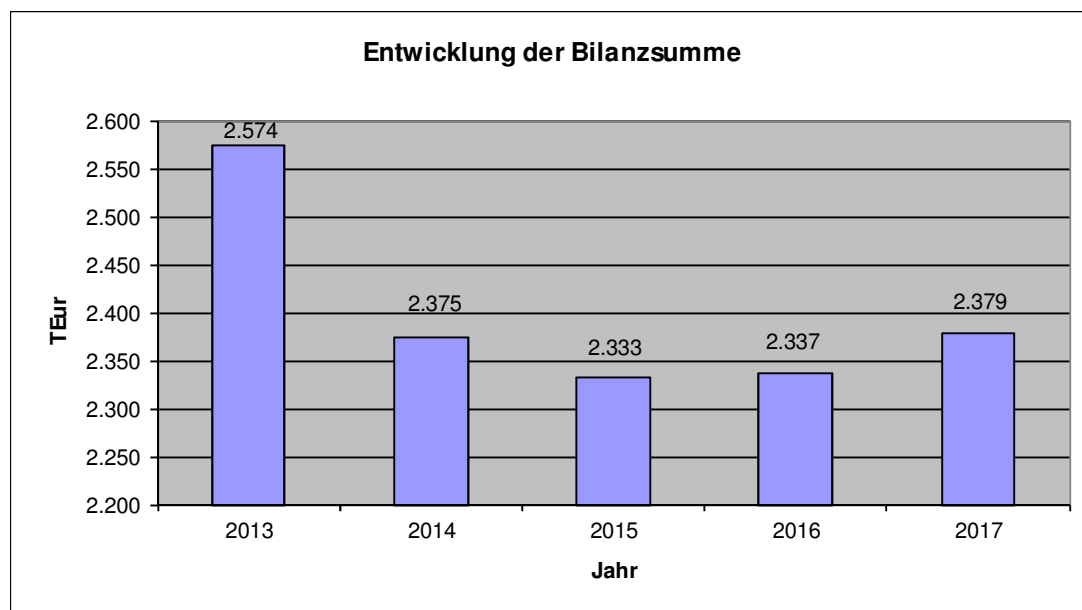
#### **Geschäftsführung**

Klaus Jürgen Reese

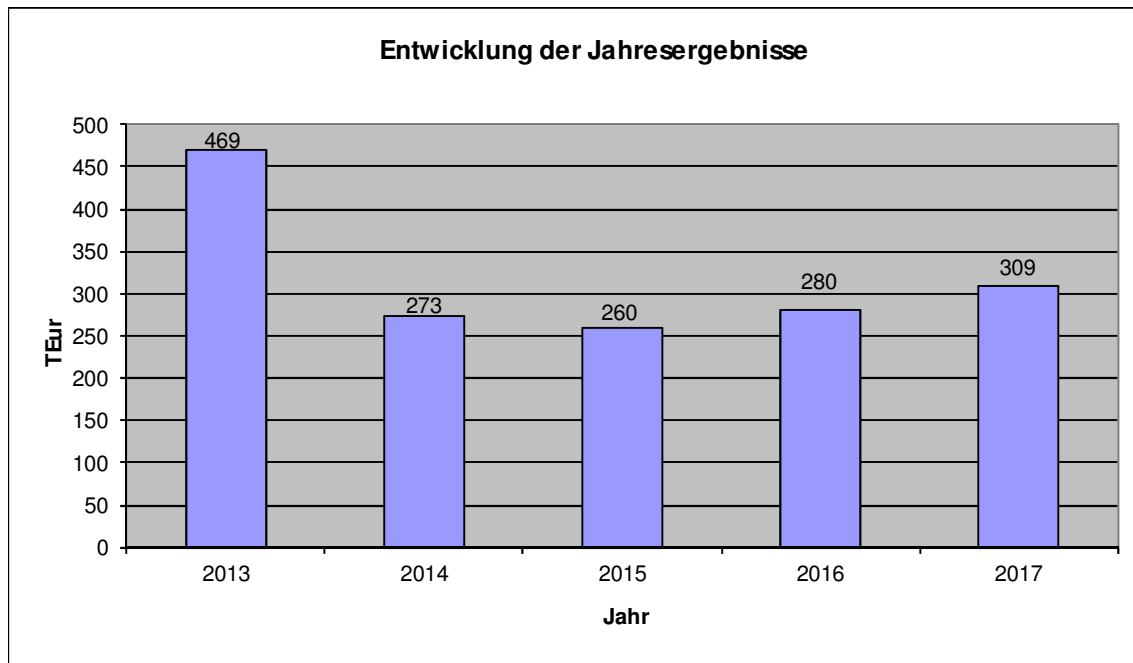
Der Geschäftsführer und die Aufsichtsräte erhalten von der Gesellschaft keine Bezüge.

**Bilanz zum 31. Dezember...**

	2017	2016	2015
<b>Aktiva</b>	T€	T€	T€
Anlagevermögen	2.011	2.011	2.011
Umlaufvermögen	368	326	322
	2.379	2.337	2.333
<b>Passiva</b>			
Eigenkapital	2.244	2.215	2.196
Rückstellungen	103	82	91
Verbindlichkeiten/RAP	32	40	46
	2.379	2.337	2.333

**Gewinn- und Verlustrechnung**

	GuV 2017	GuV 2016	GuV 2015
<b>Erträge</b>	T€	T€	T€
Umsatzerlöse	312	321	0
sonstige betriebliche Erträge	0	2	347
Erträge aus Beteiligungen	414	373	354
sonstige Zinsen u. ähnliche Erträge	0	1	0
	726	697	701
<b>Aufwendungen</b>			
Materialaufwand	314	305	0
Personalaufwand	2	31	72
Abschreibungen	0	0	0
sonstige betrieblichen Aufwendungen	101	81	369
Zinsen und ähnliche Aufwendungen	0	0	0
Steuern v. Einkommen und Ertrag	0	0	0
Jahresüberschuss	309	280	260
	417	417	441



<b>Kennzahlen</b>	<b>2017</b>	<b>2016</b>	<b>2015</b>	<b>2014</b>
<b>1. Kapitalstruktur</b>				
a) Eigenkapitalquote	94,33%	94,78%	94,08%	92,97%
b) Verschuldungsgrad	6,02%	5,51%	6,29%	7,56%
<b>2. Liquidität</b>				
a) Liquidität I	7,69%	5,88%	7,69%	3,51%
b) Liquidität II	146%	126%	320%	61,40%
c) Liquidität III	146%	126%	320%	61,40%
<b>3. Rentabilität</b>				
a) Eigenkapitalrentabilität	13,77%	12,64%	11,85%	12,36%
b) Gesamtkapitalrentabilität	13,01%	11,98%	11,14%	11,52%
c) EBIT	311 T€	280 T€	260 T€	288 T€

(Erläuterung zu den Kennzahlen: s. S. 20)

## (3.4)

The logo for GKR Velbert features the text "GKR Velbert" in a bold, green, sans-serif font. To the right of the text is a stylized green leaf icon enclosed within a white outline of a 'V' shape.

### **GKR-Gesellschaft für Kompostierung und Recycling in Velbert mbH, Velbert (GKR)**

**Haberstr. 13  
42551 Velbert  
Telefon: 02102 / 3022-220  
Telefax: 02102 / 3022-222  
HRB 17782 Amtsgericht Wuppertal  
Gründungsdatum: 21.05.1991**

#### **Beteiligungsverhältnis**

<b>Stammkapital:</b>	<b>511.291,88 €</b>
<b>BVG</b>	<b>48 %</b>
<b>KDM GmbH</b>	<b>26 %</b>
<b>BEG</b>	<b>26 %</b>

#### **Beteiligungen der Gesellschaft**

Die Gesellschaft hält keine Beteiligungen.

#### **Gegenstand des Unternehmens**

Gegenstand des Unternehmens ist die Sortierung, die Aufbereitung, die Kompostierung und Wiederverwertung von Abfällen sowie alle damit im Zusammenhang stehenden Geschäfte.

Auf dem Kompostplatz werden die organischen Reststoffe aus Haushalten und die kommunalen und gewerblichen Garten- und Parkreststoffe angeliefert, zerkleinert, auf Mieten gesetzt, kompostiert, nachzerkleinert und abgeseibt. Der gewonnene Kompost wird in Privatgärten, im städtischen und gewerblichen Garten- und Landschaftsbau sowie auf Feldern der Landwirtschaft wiederverwertet und somit dem Naturkreislauf wieder zugeführt.

Durch die Integration der Kompostierungsaktivitäten der Stadt Velbert in die Gesamtkonzeption des Kreises Mettmann und durch die Anteilseignerin der GKR, die KDM Kompostierungs- und Vermarktungsgesellschaft für Stadt Düsseldorf/Kreis Mettmann mbH kann die Geschäftstätigkeit der GKR durch Lenkung der Stoffströme nachhaltig sichergestellt werden.

#### **Erfüllung des öffentlichen Zwecks**

Die Erfüllung des öffentlichen Zwecks ergibt sich aus dem Unternehmensgegenstand. Durch die entsprechende Aufgabenerledigung der GKR wird dieser tatsächlich eingehalten.

**Wichtige Verträge**

Pachtvertrag vom 8.9.2008 mit der Stadt Velbert über Teilflächen der Deponie Industriestraße mit einer Größe von insgesamt 25.364 qm .

Entsorgungsvertrag mit der Stadt Velbert über die Kompostierung und Verwertung der im Stadtgebiet Velbert gesammelten und bei der GKR angelieferten Bioabfälle vom 27.12.2000. Der Kreis Mettmann ist zum 01.01.2001 in den Vertrag eingetreten. Der Vertrag wird bis dato von Jahr zu Jahr verlängert.

Vertrag mit der Wuppertaler Stadtwerke AG vom 20.12.1995 über die Kompostierung und Verwertung der in den Stadtgebieten Remscheid und Wuppertal gesammelten und bei der GKR angelieferten Bioabfälle. Ab dem 01.01.2001 ist die AWG Abfallwirtschaftsgesellschaft mbH Wuppertal in den Vertrag eingetreten.

**Anzahl der Beschäftigten**

Die GKR beschäftigt vier Mitarbeiter und zwei Aushilfen. Im Übrigen wird das operative Geschäft über einen Dienstleistungsvertrag abgewickelt.

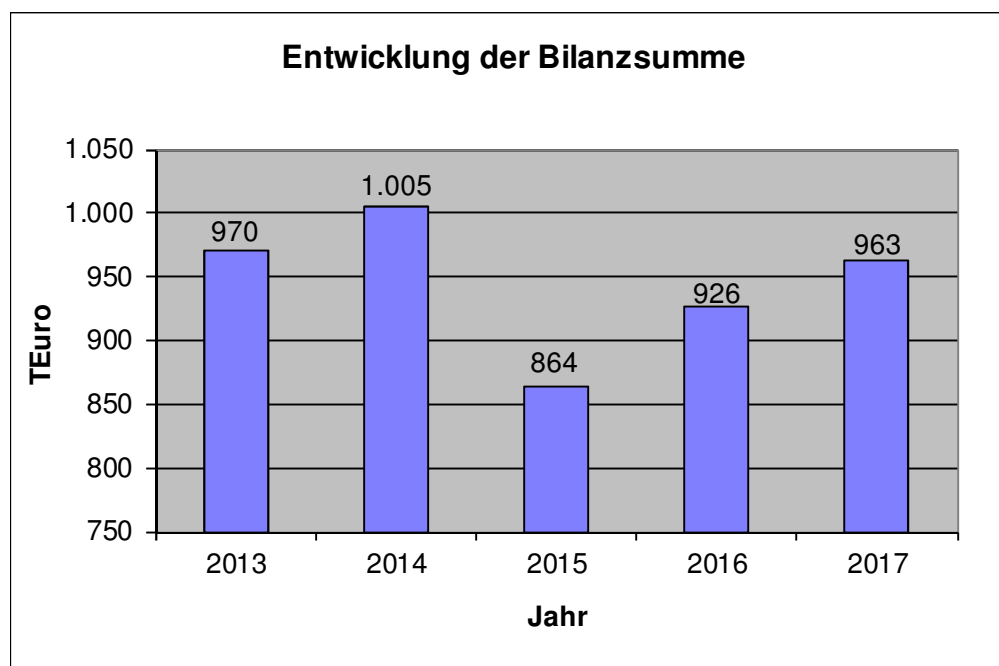
**Besetzung der Organe****Geschäftsführung**

Dietmar Steinhaus (bis 31.3.2018)

Harald Schlenger (seit 1.4.2018)

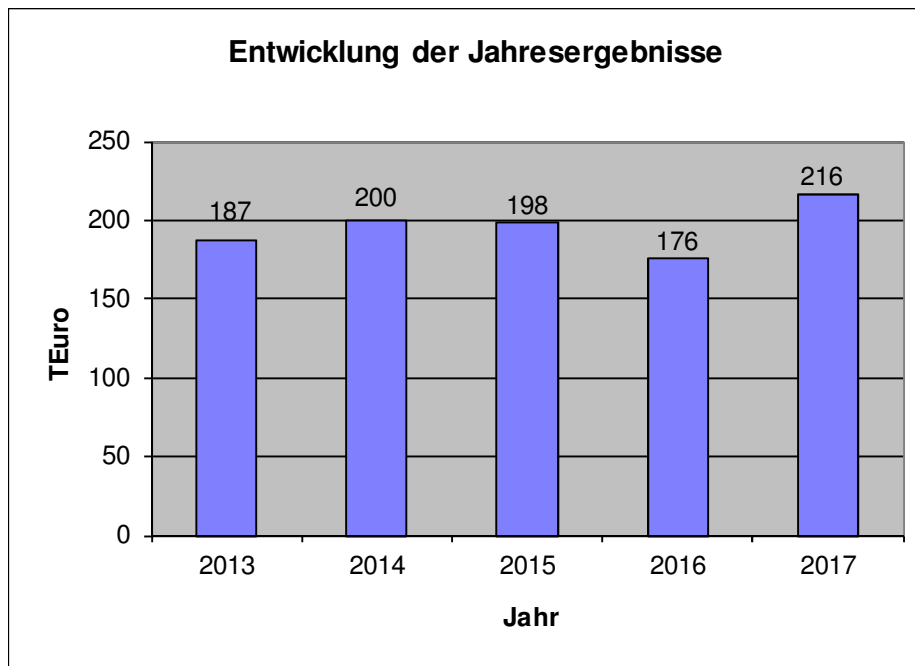
**Bilanz zum 31. Dezember .....**

	2017	2016	2015
<b>Aktiva</b>	T€	T€	T€
Anlagevermögen	367	275	425
Umlaufvermögen	588	629	418
RAP	8	22	21
	963	926	864
<b>Passiva</b>			
gezeichnetes Kapital	511	511	511
Jahresüberschuss	216	176	198
Rückstellungen	94	68	98
Verbindlichkeiten/Steuern	142	171	57
	963	926	864



### Gewinn- und Verlustrechnung

	GuV 2017	GuV 2016	GuV 2015
<b>Erträge</b>	T€	T€	T€
Umsatzerlöse	1.740	1.723	1.717
sonstige betrieblichen Erträge	45	34	28
Sonstige Zinsen u. ähnl. Erträge	0	0	0
	1.785	1.757	1.745
<b>Aufwendungen</b>			
Materialaufwand	757	743	717
Personalaufwand	185	177	171
Abschreibungen	101	158	165
sonstiger betrieblicher Aufwand	419	427	402
Zinsen und ähnl. Aufwendungen	0	0	0
Steuern v. Einkommen und Ertrag	104	73	89
sonstige Steuern	3	3	3
Jahresüberschuss	216	176	198
	1.569	1.581	1.547



<b>Kennzahlen</b>	<b>2017</b>	<b>2016</b>	<b>2015</b>	<b>2014</b>
<b>1. Kapitalstruktur</b>				
a) Eigenkapitalquote	75,49%	74,19%	82,06%	70,75%
b) Verschuldungsgrad	32,46%	34,79%	21,86%	41,35%
<b>2. Liquidität</b>				
a) Liquidität I	240%	221%	472%	260%
b) Liquidität II	367%	308%	674%	383%
c) Liquidität III	411%	337%	727%	410%
<b>3. Rentabilität</b>				
a) Eigenkapitalrentabilität	29,71%	25,62%	27,93%	28,13%
b) Gesamtkapitalrentabilität	22,43%	19,01%	22,92%	19,90%
c) EBIT	324 T€	255 T€	291 T€	294 T€
<b>4. Investitionen</b>				
Investitionsquote	5,38%	0,41%	6,62%	0,07%

(Erläuterung zu den Kennzahlen: s. S.20)



**Fünffährige Finanzplanung**

	2018	2019	2020	2021	2022
<b>Mittelherkunft</b>	<b>T€</b>	<b>T€</b>	<b>T€</b>	<b>T€</b>	<b>T€</b>
1. Innenfinanzierung					
Planmittel 01.Januar	410	264	137	112	96
Abschreibungen AV	122	139	152	160	155
2. Außenfinanzierung					
Bankdarlehen	0	0	0	0	0
3. Gewinn 31. Dezember	191	195	188	182	188
	723	598	477	454	439
<b>Mittelverwendung</b>					
1. Investitionen (Sachanlagen)	270	270	170	170	20
2. Darlehenstilgungen	0	0	0	0	0
3. Ausschüttung	189	191	195	188	182
4. Planmittel 31.Dezember	264	137	112	96	237
	723	598	477	454	439

## 4. Wirtschaftsförderung

### (4.1)

#### Entwicklungs- und Verwertungsgesellschaft Velbert mbH (EVV)

**Thomasstraße 1a**  
**42551 Velbert**  
**Telefon: 02051 / 26-2430**  
**Telefax: 02051 / 26-2549**  
**HRB 17849 Amtsgericht Wuppertal**  
**Gründungsdatum: 19.02.1993**

#### Beteiligungsverhältnis

<b>Stammkapital:</b>	<b>25.564,59 €</b>
<b>BVG</b>	<b>100%</b>

#### Beteiligungen der Gesellschaft

Aufbereitungs- und Entwicklungsges. der Stadt Velbert mbH (AEV)	25.564,59 €	100 %
--	-------------	-------

#### Gegenstand des Unternehmens

Gegenstand des Unternehmens ist der Tausch, An- und Verkauf von Immobilien sowie die Entwicklung, Verwaltung und Verwertung von Immobilien und die damit verbundene Verbesserung der räumlichen, sozialen und wirtschaftlichen Struktur mit dem Ziel der Förderung des Arbeitsmarktes und der Wirtschaft, insbesondere durch die Entwicklung und Förderung von Industrie, Gewerbe und Handel.

Das Unternehmen dient dem dringenden öffentlichen Zweck, dem mittel- bis langfristigen Bedarf an gewerblich und industriell nutzbaren Flächen entsprechen zu können und deshalb ausreichend Vorsorge durch Grundstücksgeschäfte zu treffen. Die EVV GmbH möchte im Gebiet der Stadt Velbert ansiedlungs- und/oder umsiedlungswilligen Unternehmen einen Standort und die Grundlage geschäftlicher Existenz und damit die Beschäftigung von Arbeitnehmern und Arbeitnehmerinnen bieten.

Entsprechend dem Zweck der Gesellschaft liegt die unternehmerische Tätigkeit hauptsächlich in der Entwicklung der in den Vorjahren erworbenen Grundstücksflächen.

Im neuen Flächennutzungsplan der Stadt Velbert sind die Grundstücke im Bereich Röbbbeck als Sonderbaufläche Erholungsgebiet dargestellt. Damit ist die Qualität der Grundstücke im Sinne von Bauerwartungsland nachhaltiger dokumentiert. Es sind weitere Markterkundungen erforderlich, um seitens der Stadt und der EVV zu entscheiden, ob eine kleinteilige Entwicklung mit verschiedenen Vorhaben oder die Realisierung eines Großvorhabens angestrebt werden soll.

Ein weiterer Tätigkeitsschwerpunkt lag in der Entwicklung von Gewerbeflächen in Velbert-Nevigens im Rahmen eines städtebaulichen Vertrages mit den Grundstückseigentümern. Im

Rahmen dieses Vertrages erbringt die EVV Leistungen in Form von Kostenübernahmen für externe Gutachten zur Bauleitplanung sowie zur Unterstützung bei der Vermarktung. Insgesamt sind in den nächsten Jahren aus dem städtebaulichen Vertrag noch spürbare Erträge zu erzielen.

Hinsichtlich der Entwicklung der Grundstücke der EVV an der Wilhelmshöher Straße wird für 2018 die abschließende gerichtliche Klärung der anhängigen Klagen erwartet. Die Gesellschaft geht von Entscheidungen zu ihren Gunsten aus, so dass ca. ab 2020 mit den ersten Verkaufserlösen gerechnet wird.

### **Erfüllung des öffentlichen Zwecks**

Die Erfüllung des öffentlichen Zwecks ergibt sich aus dem Unternehmensgegenstand und dem der Unternehmen, an denen die Gesellschaft beteiligt ist. Durch die entsprechende Aufgabenerledigung der EVV wird dieser tatsächlich eingehalten.

### **Wichtige Verträge**

Es besteht ein Beherrschungsvertrag mit der BVG vom 22.11.1993 mit Wirkung zum 01.01.1994.

Mit Kaufvertrag vom 20.01./26.02.1993 hat die EVV eine Gesamtfläche von 323.901 qm mit aufstehenden Gebäuden und sonstigen Grundstücksbestandteilen an der Eintrachtstraße erworben. Mit Kaufvertrag vom 17.01.2001 ist eine Teilfläche von 5.309 qm (Grünfläche) an der Eintrachtstraße an die Stadt Velbert verkauft worden. Es ist beabsichtigt, nach der im Jahr 2010 erfolgten Beschlussfassung des neuen Flächennutzungsplans mit einer weitgehenden Darstellung der Grundstücke der EVV als „Sonderfläche Erholungsgebiet“, dieses Gebiet zu einem gewerblichen Freizeitstandort zu entwickeln und zu vermarkten.

Am 23.12.1999 wurde zwischen Eigentümer und EVV ein notariell beurkundeter „Städtebaulicher Vertrag“ geschlossen. In diesem Vertrag beabsichtigen die vertragschließenden Parteien, die Entwicklung eines Gewerbeparks in Neviges sowie eine Reihenhausbauung durchzuführen. Die EVV erbringt Beratungsleistungen bei der Entwicklung und Vermarktung der Flächen.

Hierfür erhält die EVV durch ergänzende Vereinbarung vom 28.11./1.12.2004 bei allen Verkaufsfällen innerhalb der in einer Anlage zur Vereinbarung dargestellten Fläche einen Anteil des Brutto-Verkaufspreises.

Die Gesellschaft erwarb mit Kaufvertrag vom 18.07.2001 eine Gebäude- und Freifläche sowie eine Landwirtschafts- und Freifläche mit einer Größe von 23.426 qm an der Langenberger Straße.

Zwischen der Stadt Velbert und der EVV wurde am 19.12.2001 ein Geschäftsbesorgungsvertrag abgeschlossen. Die Stadt Velbert beauftragt die EVV mit der umfassenden Besorgung der fachlichen Leitung der städtischen Aufgabe „Wirtschaftsförderung“ mit der Maßgabe, dass die Durchführung des Auftrages dem Geschäftsführer der EVV obliegt. Der Vertrag ist am 01.01.2002 in Kraft getreten; er ist unbefristet. Mit der Ergänzung v. 12.10.2009 zum Geschäftsbesorgungsvertrag vom 19.12.2001 wurde eine Laufzeit bis zum 31.12.2015 in Anlehnung an die Ergänzung zum Vergleichsvertrag des Geschäftsführers der EVV v. 25.03.2007 festgelegt. Der Vertrag endet ohne Kündigung mit dem Ausscheiden des Geschäftsführers aus der Geschäftsführung der EVV. Die Stadt Velbert zahlt der EVV für die Geschäftsbesorgung pauschal einen monatlichen Betrag auf der Grundlage der von der Kommunalen Gemeinschaftsstelle für Verwaltungsvereinfachung (KGSt) pauschalierten Personalkosten (ohne Verwaltungsgemeinkosten). Die Zahlung für einen Angestellten war zunächst befristet für die Zeit vom 01.01.2002 bis 31.12.2002 und wurde auf die Vertragslaufzeit verlängert.

Die Stadt Velbert und die EVV haben am 09.01.2002 eine Kreditvereinbarung mit Rangrücktrittserklärung vereinbart. Insbesondere verpflichtet sich die Stadt Velbert, zur Vermeidung der Überschuldung der EVV im Rang hinter allen übrigen Gläubigern zurückzutreten. Sie kann eine Begleichung ihrer Forderungen nebst Zahlung von Zinsen nur aus künftigen Gewinnen, aus einem Liquiditätsüberschuss oder aus einem die sonstigen Schulden übersteigenden Vermögen der EVV verlangen.

Mit Kaufvertrag vom 24.01.2003 erwarb die EVV eine Landwirtschaftsfläche mit einer Größe von 12.495 qm an der Nierenhofer/Wilhelmshöher Straße in Velbert-Langenberg. Mit Kaufvertrag vom gleichen Datum hat die EVV außerdem eine Landwirtschaftsfläche an der Nierenhofer Straße mit einer Größe von 17.826 qm erworben. Die Stadt Velbert beabsichtigt, die Grundstücksflächen im Rahmen eines Bebauungsplanes zu Wohnbauflächen zu entwickeln und zu veräußern.

### Anzahl der Beschäftigten

Die EVV beschäftigt eine Mitarbeiterin und einen Geschäftsführer.

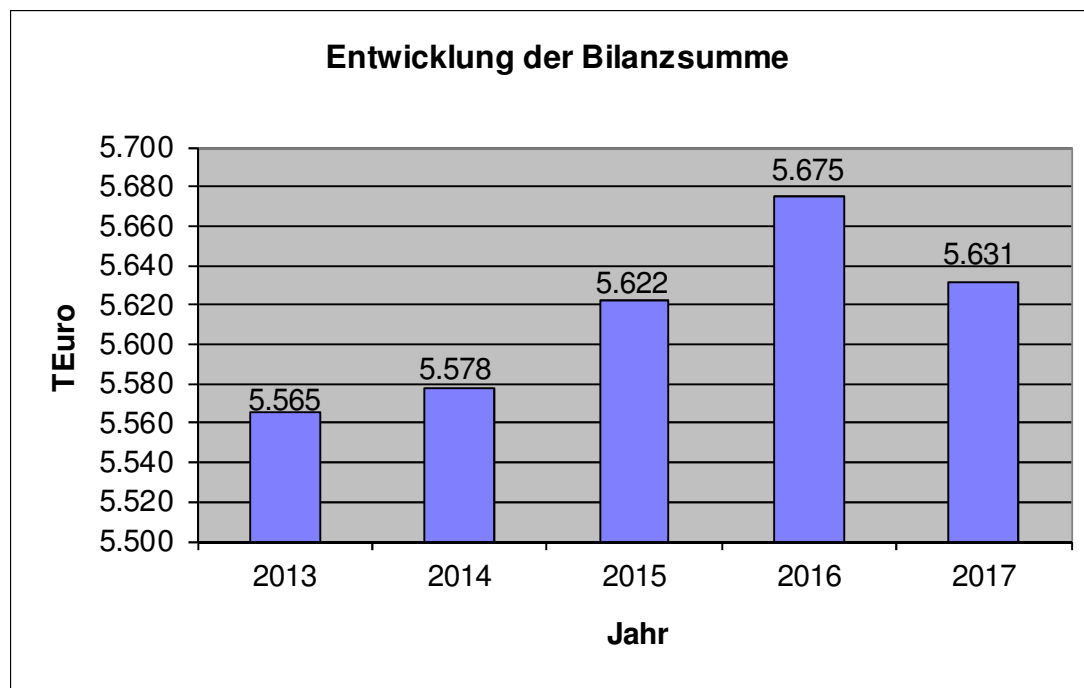
### Besetzung der Organe

#### Geschäftsführung

Wilfried Löbbert

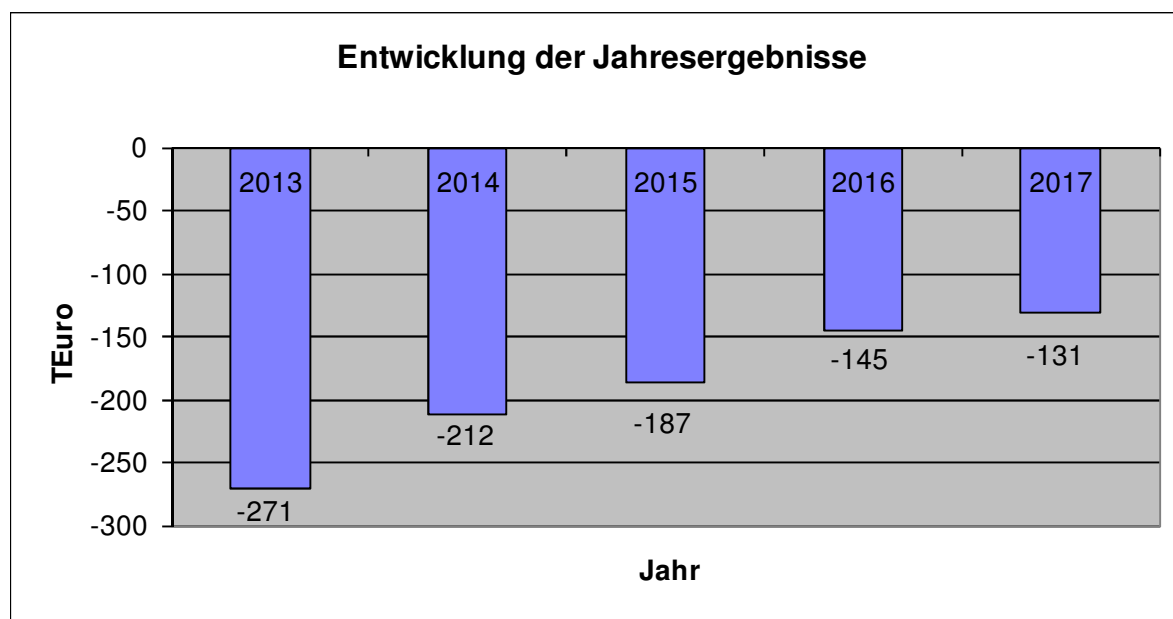
### Bilanz zum 31. Dezember .....

	2017	2016	2015
<b>Aktiva</b>	T€	T€	T€
Anlagevermögen	26	26	26
Umlaufvermögen	5.605	5.649	5.596
RAP	0	0	0
	5.631	5.675	5.622
<b>Passiva</b>			
Gezeichnetes Kapital	26	26	26
Gewinnrücklage	0	0	0
Kapitalrücklage	150	82	66
Rückstellungen	14	18	17
Verbindlichkeiten	5.436	5.544	5.510
RAP	5	5	3
	5.631	5.675	5.622



### Gewinn- und Verlustrechnung

	GuV 2017	GuV 2016	GuV 2015
<b>Erträge</b>	T€	T€	T€
Umsatzerlöse	170	200	162
sonstige betrieblichen Erträge	8	8	9
Erträge aus Verlustübernahme	0	0	0
Sonstige Zinsen u. ähnl. Erträge	0	0	0
	178	208	171
<b>Aufwendungen</b>			
Materialaufwand	0	0	0
Personalaufwand	152	158	162
Abschreibungen	0	0	0
sonstiger betrieblicher Aufwand	36	46	39
Zinsen und ähnl. Aufwendungen	120	148	155
Steuern v. Einkommen und Ertrag	0	0	0
sonstige Steuern	1	1	2
Jahresfehlbetrag/-überschuss	-131	-145	-187
	309	353	358



<b>Kennzahlen</b>	<b>2017</b>	<b>2016</b>	<b>2015</b>	<b>2014</b>
<b>1. Kapitalstruktur</b>				
a) Eigenkapitalquote	3,11%	1,89%	1,64%	1,43%
b) Verschuldungsgrad	3117%	5203%	6010%	6907%
<b>2. Liquidität</b>				
a) Liquidität I	0,33%	0,71%	0,37%	0,36%
b) Liquidität II	0,33%	2,04%	0,37%	0,68%
c) Liquidität III	103%	183%	187%	191%
<b>3. Rentabilität</b>				
a) Eigenkapitalrentabilität	-74,86%	-135%	-203%	-266,9%
b) Gesamtkapitalrentabilität	-0,20%	0,05%	-0,59%	-0,68%
c) EBIT	- 9 T€	4 T€	- 30 T€	-35,3 T€

(Erläuterung zu den Kennzahlen: s. S.20)

**Fünffährige Finanzplanung**

	2018	2019	2020	2021	2022
<b>Mittelherkunft</b>	<b>T€</b>	<b>T€</b>	<b>T€</b>	<b>T€</b>	<b>T€</b>
1. Innenfinanzierung					
Jahresergebnis	-71	-104	873	1.036	1.235
Buchwert Abgang AV	0	0	0	0	0
Bestandsveränderung Vorräte	-770	0	178	1.284	285
Veränderung Rückstellungen	-6	0	0	0	0
Zuführung Rücklage Gesellschafter	0	104	0	0	0
2. Außenfinanzierung					
Aufnahme Darlehen	3.201	0	0	0	0
Zuschuss BVG	0	0	0	0	0
Minderung Forderungen	0	0	0	3	0
Einzahlungen in Kapitalrücklage	100	0	0	0	0
Aufstockung sonst. Verbindlichkeiten	0	0	0	0	0
	2.454	0	1.051	2.323	1.520
<b>Mittelverwendung</b>					
Entwicklungsaufwendungen UV	0	0	0	0	0
Zuführung kurzfristige Forderungen	0	0	0	0	0
Tilgung Darlehen	2.457	0	1.045	2.320	1.513
Abbau Verbindlichkeiten LuL	0	0	0	0	0
	2.457	0	1.045	2.320	1.513
Veränderung Geldvermögen	-3	0	6	3	7
Netto Geldvermögen Beginn	37	34	34	40	43
Netto Geldvermögen Bilanzstichtag	34	34	40	43	50

## (4.1.1)

### **Aufbereitungs- und Entwicklungsgesellschaft Velbert mbH (AEV)**

**Thomasstraße 1 a**  
**42551 Velbert**  
**Telefon: 02051 / 26-2437**  
**Telefax: 02051 / 26-2549**  
**HRB 17968 Amtsgericht Wuppertal**  
**Gründungsdatum: 07.12.1995**

#### **Beteiligungsverhältnis**

<b>Stammkapital:</b>	<b>25.564,59 €</b>
<b>EVV</b>	<b>100%</b>

#### **Beteiligungen der Gesellschaft**

Die Gesellschaft hält keine Beteiligungen.

#### **Gegenstand des Unternehmens**

Gegenstand des Unternehmens ist der Erwerb, die Aufbereitung, Entwicklung, Verwaltung und Verwertung von Grundstücken. Insbesondere sollen die Grundstücke unter Zuhilfenahme öffentlicher Fördermittel des Landes einer gewerblichen Wiedernutzung zugeführt werden, wobei den strukturpolitischen Zielen des Landes Nordrhein-Westfalen entsprechend insbesondere eine Förderung klein- und mittelständischer Unternehmen erfolgen soll.

#### **Erfüllung des öffentlichen Zwecks**

Die Erfüllung des öffentlichen Zwecks ergibt sich aus dem Unternehmensgegenstand. Durch die entsprechende Aufgabenerledigung der AEV wird dieser tatsächlich eingehalten.

Ziel des Unternehmens ist es, die durch den Konkurs der ehemaligen Gießereien Mittelmann-Guß-GmbH brachgefallenen Industriegrundstücke einer industriellen und gewerblichen Wiedernutzung zuzuführen. Auf den wiederaufbereiteten Grundstücken sollen vor allem innovative klein- und mittelständische Unternehmen angesiedelt werden, die den Strukturwandel in der Region positiv beeinflussen und so zur Sicherung bestehender und Schaffung neuer Arbeitsplätze beitragen. Das Unternehmen steht in enger Kooperation mit den Gläubigerbanken der Fa. Mittelmann-Guß und der Stadt. Es bündelt die wirtschaftlichen Interessen der Privaten und die strukturpolitischen und wirtschaftsfördernden Ziele der Kommune und trägt so im Wege der Public Private Partnership dazu bei, Industrie- und Gewerbeflächen zu schaffen und aktive Unternehmensförderung zu betreiben.

#### **Wichtige Verträge**

Die Stadt Velbert, die Beteiligungsverwaltungsgesellschaft der Stadt Velbert mbH und die EVV (gemeinschaftliche Vertragsbeteiligte) haben im Juli 1995 mit der Deutsche Bank AG Wuppertal als Führerin eines Bankenkonsortiums, dem zur Absonderung berechtigende Grundpfandrechte an den oben genannten Liegenschaften der Mittelmann-Guß-GmbH i. K.



zustehen, und Herrn Rechtsanwalt Dr. Helmuth Liesegang als Konkursverwalter über das Vermögen der Mittelmann-Guß-GmbH i. K. eine Kooperationsvereinbarung geschlossen. Gemeinsame Zielsetzung der Kooperationspartner ist die Reaktivierung der Industrieflächen Talstraße und Hochstraße, wobei in größtmöglichem Umfang öffentliche Zuschüsse in Anspruch genommen werden sollen.

Zur Erreichung dieses gemeinsamen Zieles sieht die Kooperationsvereinbarung den Erwerb der genannten Liegenschaften durch die AEV vor. Die AEV hat mit notariellem Kaufvertrag vom 03.07.1998 von der Mittelmann-Guß-GmbH i. K. Grundbesitz an der Talstraße und der Hochstraße erworben.

In 1998 wurde eine Ergänzung zur Kooperationsvereinbarung beschlossen, in der der AEV für die Jahre der Aufbereitung und Verwertung eine Verzinsung ihres Stammkapitals von 10 % p. a. zugesichert wird. Die erforderlichen finanziellen Mittel werden durch das Bankenkonsortium aufgebracht, falls die Erlöse der Gesellschaft keine Verzinsung zulassen.

In 2001 wurde eine zweite Ergänzung zur Kooperationsvereinbarung zwischen der Deutsche Bank AG, Wuppertal, der EVV und der AEV geschlossen. Für die Aufbereitung des Werkes I (Abriss, Sanierung und Neuerschließung unter Einbeziehung von Werk II) in der Talstraße gewährt die Deutsche Bank AG der AEV einen Kredit zu kommunalkreditüblichen Konditionen.

Die Laufzeit des Kredites endete am 31.12.2002. Mit der Deutschen Bank AG wurde zunächst mündlich eine Prolongation bis zum 31.12.2004 vereinbart. Die Deutsche Bank AG hat jedoch zwischenzeitlich schriftlich gegenüber der Geschäftsführung der Gesellschaft erklärt, auch nach dem 31.12.2004 für mindestens jeweils ein weiteres Jahr die notwendigen Finanzmittel bereit zu stellen. Diese Erklärung wurde von der Deutschen Bank AG zwischenzeitlich jährlich prolongiert.

Mit Datum vom 24.07./22.08.2003 wurde eine dritte Ergänzung zur Kooperationsvereinbarung geschlossen. Hierin wurde vereinbart, dass die bestehenden Guthaben einschließlich Zinsen auch für sämtliche Ansprüche aus dieser Kreditgewährung der Bank dienen. Verfügungen über diese Guthaben bedürfen der ausdrücklichen Zustimmung der Bank.

Die Gesellschaft hat in Umsetzung der Kooperationsvereinbarung vom 06.07.1995 zur Erlangung öffentlicher Zuschüsse entsprechende Anträge beim Ministerium für Wirtschaft, Mittelstand und Technologie des Landes Nordrhein-Westfalen eingereicht.

Mit Zuwendungsbescheid vom 22.12.1997 gewährte das Ministerium für die Errichtung eines Gründerzentrums bzw. eines Gründerparks Velbert, Hochstraße, auf einem Teilgrundstück der ehemaligen Liegenschaft der Mittelmann-Guß-GmbH i. K. einen Zuschuss von insgesamt T€ 1.650.

Gemäß Zuwendungsbescheid gewährte das Ministerium für die Errichtung eines Kompetenzzentrums für die Zulieferindustrie zur Ansiedlung kleiner und mittlerer Unternehmen in Velbert (Talstraße) einen Zuschuss von T€ 907.

Mit Datum vom 13.11.1998 hat die Gesellschaft mit der Stadt Velbert einen Vertrag über die Erschließung von Grundstücken im Bereich der Liegenschaft Hochstraße abgeschlossen.

Zwischen der AEV und der TBV wurde am 21.01.2002 ein Erschließungsvertrag geschlossen bzgl. des Erschließungsgebietes des Mittelmann-Geländes im Stadtbezirk Velbert-Mitte. Ein weiterer Erschließungsvertrag zwischen AEV und TBV zur Realisierung eines weiteren Straßenausbaus erfolgte am 2.8.2006.

**Anzahl der Beschäftigten**

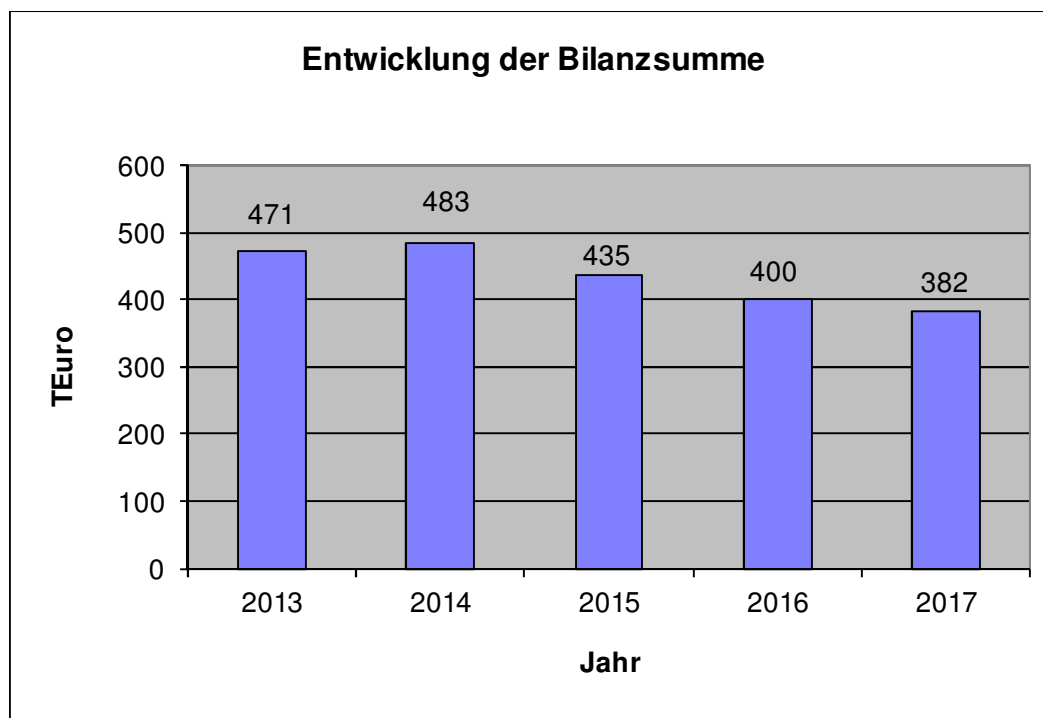
Die AEV beschäftigt kein hauptamtliches Personal.  
Der Geschäftsführer ist im Rahmen einer Nebentätigkeit beschäftigt.

**Besetzung der Organe  
Geschäftsführung**

Frank Schmidt

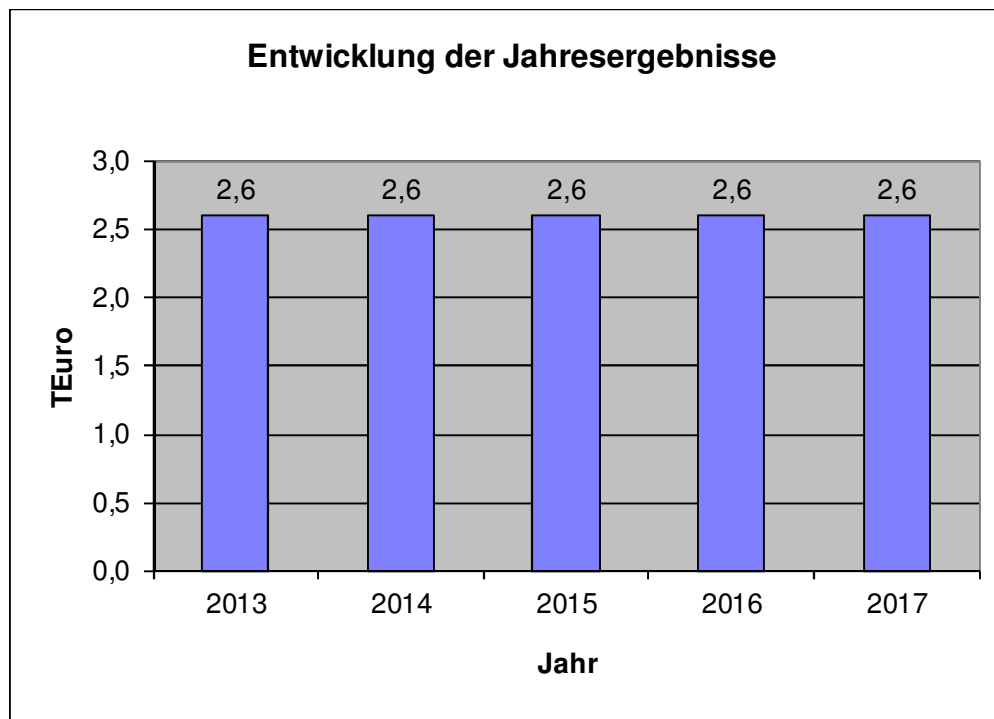
**Bilanz zum 31. Dezember .....**

	2017	2016	2015
<b>Aktiva</b>	T€	T€	T€
Anlagevermögen	0	0	0
Umlaufvermögen	382	400	435
RAP		0	0
	382	400	435
<b>Passiva</b>			
Gezeichnetes Kapital	26	26	26
Gewinn-/Verlustvortrag	27	24	21
Jahresüberschuss	2	2	2
Rückstellungen	166	173	178
Verbindlichkeiten/RAP	161	175	208
	382	400	435



**Gewinn- und Verlustrechnung**

	GuV 2017	GuV 2016	GuV 2015
<b>Erträge</b>	T€	T€	T€
Umsatzerlöse	0,3	15,6	115,0
Bestandsveränderungen	0,0	-15,0	-114,5
sonstige betriebl. Erträge	21,1	34,9	40,4
sonstige Zinsen und ähnl. Erträge	0,0	0,0	0,0
	21,4	35,5	40,9
<b>Aufwendungen</b>			
Personalaufwand	6,4	6,4	6,4
Abschreibungen	0,0	0,0	0,0
sonstiger betrieblicher Aufwand	21,2	18,3	23,7
Zinsen und ähnl. Aufwendungen	0,0	0,0	0,0
Steuern v. Einkommen und Ertrag	1,1	1,1	1,1
sonstige Steuern	-9,9	7,1	7,1
Jahresüberschuss	2,6	2,6	2,6
	18,8	32,9	38,3



<b>Kennzahlen</b>	<b>2017</b>	<b>2016</b>	<b>2015</b>	<b>2014</b>
<b>1. Kapitalstruktur</b>				
a) Eigenkapitalquote	14,27%	13,02%	11,36%	9,71%
b) Verschuldungsgrad	600%	667%	780%	930%
<b>2. Liquidität</b>				
a) Liquidität I	130%	132%	120%	71,17%
b) Liquidität II	130%	132%	120%	71,17%
c) Liquidität III	234%	229%	209%	188,30%
<b>3. Rentabilität</b>				
a) Eigenkapitalrentabilität	4,58%	4,80%	5,05%	5,33%
b) Gesamtkapitalrentabilität	0,65%	0,62%	0,57%	0,52%
c) EBIT	-6,1 T€	10,8 T€	10,8 T€	10,8 T€

(Erläuterung zu den Kennzahlen: s. S. 20)

## (4.2)

### Velbert Marketing GmbH (VMG)



**Oststr.20**  
**42551 Velbert**  
**Telefon: 02051 / 6055-0**  
**Telefax: 02051 / 6055-18**  
**HRB 18331 Amtsgericht Wuppertal**  
**Gründungsdatum: 14.12.2000**

#### Beteiligungsverhältnis

<b>Stammkapital:</b>	<b>30.000,-- €</b>
<b>BVG</b>	<b>33 1/3 %</b>
<b>GbR der Werbegemeinschaften Velbert</b>	<b>33 1/3 %</b>
<b>Förderverein Velbert hat Zukunft e.V.</b>	<b>33 1/3 %</b>

#### Beteiligungen der Gesellschaft

Die Gesellschaft hält keine Beteiligungen.

#### Gegenstand des Unternehmens

Gegenstand des Unternehmens ist die Förderung des urbanen Lebens in der City und den Stadtteilzentren der Stadt Velbert.

Zu diesem Zweck wird die Gesellschaft insbesondere

- das Image der Stadt Velbert durch gezieltes Werben und durch Veranstaltungen verbessern,
- den Einzelhandelsbereich, die Gastronomie, das Beherbergungsgewerbe und die Freizeitwirtschaft im Rahmen des Stadtmarketings durch Beratung und Informationsaufbereitung unterstützen,
- durch intensive Zusammenarbeit und Abstimmung mit den im Veranstaltungs-, Kultur- und Tourismusbereich vorhandenen Akteuren in Velbert und in der Region das Angebot der Stadt besser positionieren,
- den Informationsaustausch und das Zusammenwirken zwischen den Unternehmen und Organisationen der genannten Wirtschaftszweige und der öffentlichen Hand fördern und koordinieren sowie das Innen- und Außenmarketing betreiben und weiterentwickeln.

#### Erfüllung des öffentlichen Zwecks

Die Erfüllung des öffentlichen Zwecks ergibt sich aus dem Unternehmensgegenstand. Die Gesellschaft hat ihre operative Tätigkeit im Jahr 2000 aufgenommen.

Die Stadt Velbert strebt zur inhaltlichen und personellen Stärkung des Stadtmarketings eine engere Verzahnung der Aktivitäten zwischen der Stadt und der VMG an und hat hierzu im Fachbereich Wirtschaftsförderung und Stadtmarketing die neue Abteilung Stadtmarketing

gebildet. Mit der Wahrnehmung der nebenamtlichen Geschäftsführung durch den Fachbereichsleiter und den Abteilungsleiter Stadtmarketing wird eine einheitliche Steuerung sowohl inhaltlich als auch in Bezug auf das verfügbare Personal beider Organisationseinheiten ermöglicht.

Außerdem wird eine spürbare Verknüpfung mit den Aktivitäten der Wirtschaftsförderung, die viele Schnittstellen zu den Aufgaben der VMG hat, hergestellt.

### **Wichtige Verträge**

Mietvertrag mit der Sparkasse Hilden-Ratingen-Velbert über die Geschäftsräume der VMG in der Friedrichstr.177 in Velbert vom 06.06.2012

Die VMG nimmt die Rechte der Stadt Velbert aus dem Vertrag zwischen der Stadt Velbert und der Deutschen Städte-Reklame GmbH (DSM), Frankfurt/M. wahr.

### **Anzahl der Beschäftigten**

In 2017 beschäftigte die VMG durchschnittlich 10 Mitarbeiter.

### **Besetzung der Organe**

#### **Aufsichtsrat**

für die BVG:

Ansgar Bensch	Beigeordneter (bis zum 2.5.2017)
Hans-Joachim Blißenbach	Vertreter der Stadt Velbert (ab 3.5.2017)
Holger Engel	Ratsmitglied
Dr. Esther Kanschat	Ratsmitglied
Ute Meulenkamp (stellv. Vorsitzende)	Ratsmitglied

für die GbR der Werbegemeinschaften:

Volker Böhmer	Einzelhändler (Velbert aktiv e.V.)
Thomas Bellers	Unternehmer (Werbegemeinschaft Neviges e. V.)
Wilbert Hager	Unternehmer (Werbegemeinschaft Tönisheide e. V.)
Achim Peter	(Langenberger Werbevereinigung e. V.)

für den Förderverein:

Ulrich Rehmann (Vorsitzender)	Unternehmer
Jörg Buschmann	Vorstandsvorsitzender Sparkasse HRV
Manuel Kollenberg	Unternehmer
Jürgen Rimmel	Rechtsanwalt

Es werden keine Aufwandsentschädigungen an den Aufsichtsrat gezahlt.

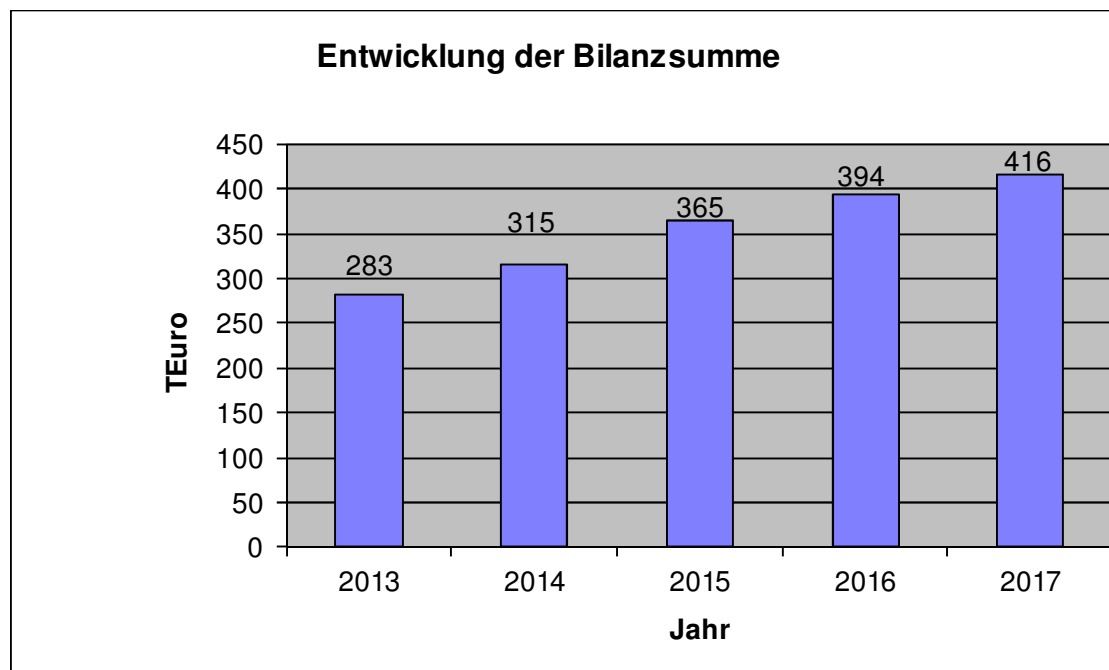
### **Geschäftsführung**

Wilfried Löbber  
Olaf Knauer

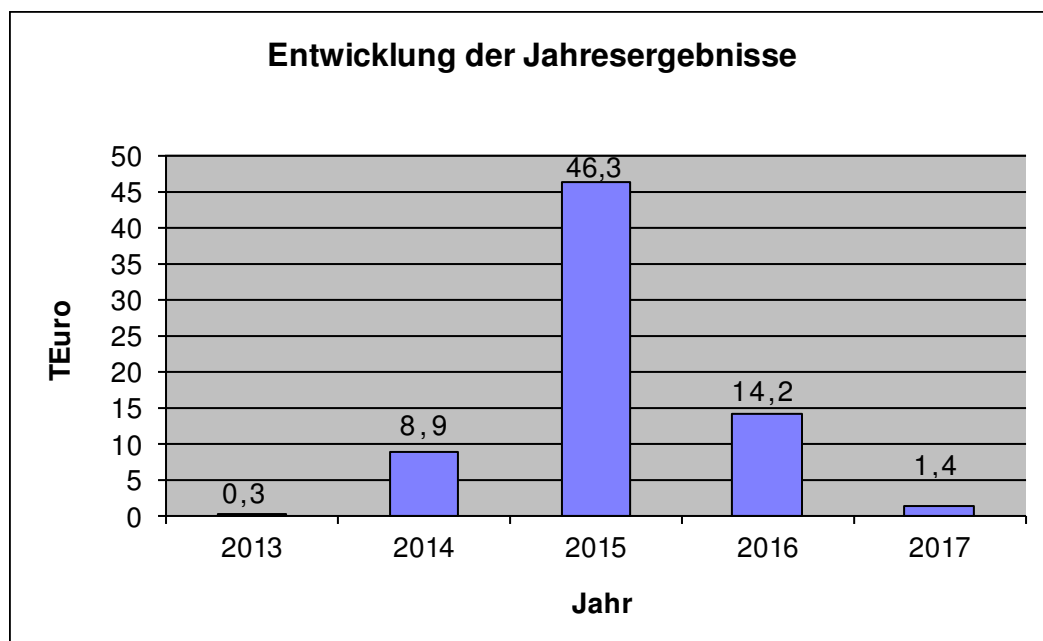
Beide Geschäftsführer nehmen ihre Tätigkeiten im Nebenamt wahr.

**Bilanz zum 31. Dezember .....**

	2017	2016	2015
<b>Aktiva</b>	T€	T€	T€
Immaterielle Vermögensgegenst.	8	1	1
Sachanlagen	8	12	15
Umlaufvermögen	400	380	342
RAP	0	1	7
	416	394	365
<b>Passiva</b>			
Gezeichnetes Kapital	30	30	30
Kapitalrücklage	669	669	669
Verlustvortrag	-579	-593	-639
Jahresüberschuss/-fehlbetrag	1	14	46
Rückstellungen	18	19	20
Verbindlichkeiten/RAP	277	255	239
	416	394	365



	GuV 2017	GuV 2016	GuV 2015
<b>Erträge</b>	T€	T€	T€
Umsatzerlöse	100,2	142,8	144,3
sonstige betriebl. Erträge	242,6	233,2	304,8
sonstige Zinsen und ähnl. Erträge	0	0	0
	342,8	376,0	449,1
<b>Aufwendungen</b>			
Materialaufwand	5,5	6,8	4,9
Personalaufwand	109,7	96,7	133,6
Abschreibungen	7,0	5,8	6,7
sonstiger betrieblicher Aufwand	219,2	252,5	257,6
Zinsen und ähnl. Aufwendungen	0	0	0
Steuern v. Einkommen u. Ertrag	0	0	0
sonstige Steuern	0	0	0
Jahresüberschuss/-fehlbetrag	1,4	14,2	46,3
	341,4	361,8	402,8





<b>Kennzahlen</b>	<b>2017</b>	<b>2016</b>	<b>2015</b>	<b>2014</b>
<b>1. Kapitalstruktur</b>				
a) Eigenkapitalquote	29,09%	30,46%	28,77%	18,73%
b) Verschuldungsgrad	243%	228%	247%	433%
<b>2. Liquidität</b>				
a) Liquidität I	126%	128%	120%	109%
b) Liquidität II	134%	138%	126%	114%
c) Liquidität III	141%	146%	134%	124%
<b>3. Rentabilität</b>				
a) Eigenkapitalrentabilität	1,16%	11,67%	43,81%	15,25%
b) Gesamtkapitalrentabilität	0,34%	3,55%	12,60%	2,86%
c) EBIT	1.471 €	14.178 €	46.277 €	8.854 €
<b>4. Investitionen</b>				
Investitionsquote	8,33%	3,33%	4,74%	0,82%

(Erläuterung zu den Kennzahlen: s.S.20)

## (4.3)



### **Kultur- und Veranstaltungs-GmbH Velbert (KVV)**

**Thomasstr.7  
42551 Velbert  
Telefon: 02051- 9504-0  
Telefax: 02051- 9504-15  
HRB 20493 Amtsgericht Wuppertal  
Gründungsdatum: 25.05.2007**

#### **Beteiligungsverhältnis**

**Stammkapital: 4.500.000,--€  
Beteiligungsverwaltungsgesellschaft  
der Stadt Velbert mbH (BVG): 100 %**

#### **Beteiligungen der Gesellschaft**

Die Gesellschaft hält keine Beteiligungen.

#### **Gegenstand des Unternehmens**

Gegenstand des Unternehmens ist der Bau, Betrieb und die Unterhaltung des Sportzentrums an der Industriestraße sowie sonstiger in Velbert gelegener Sportstätten.

Die Aufgaben werden in erster Linie im Interesse der Stadt Velbert, ihrer Einwohner und der ortsansässigen Sportvereine wahrgenommen.

Zu der Unterhaltung der Sportstätten zählt unter anderem deren Instandhaltung, Reinigung und Absicherung gegen Vandalismus.

Die Sportstätten werden in erster Linie für sportliche Zwecke genutzt. Die Einrichtungen sollen besonders den Vereinssport in den ortsansässigen Vereinen ermöglichen. Daneben stehen die Sportstätten offen für kulturelle Veranstaltungen (z. B. Public Viewing, Open Air Veranstaltungen).

Zu den zulässigen Hilfs- und Annexbetrieben zählen die Verpachtung der Gastronomie sowie die Vermietung von Räumlichkeiten für die Vereinsarbeit und für einen Fitnessbetrieb.

Gegenstand des Unternehmens ist ferner die Durchführung und Unterstützung der kulturellen und gesellschaftspolitischen Veranstaltungen, Tagungen und Kongresse sowie die Koordination der Termine und Veranstaltungen des Kultur- und Veranstaltungsbetriebes Velbert (KVBV) bzw. die Durchführung solcher Veranstaltungen. Zu diesem Zweck wird die Gesellschaft insbesondere eng mit dem KVBV zusammenarbeiten und mit Partnern aus verwandten Geschäftsfeldern kooperieren (z. B. Tagungsstätten, Catering, Ticketcenter).

Im Rahmen einer Neuorganisation wurden die Häuser Forum Niederberg Velbert und Vorkburg Schloss Hardenberg zum 01.01.2011 langfristig an die KVV GmbH verpachtet. Die KVV GmbH bewirtschaftet und vermarktet die Häuser. Dabei werden weiterhin gesellschaftspolitische Veranstaltungen, Tagungen und Kongresse, wie auch kulturelle Veranstaltungen durchgeführt.

Die Gesellschaft ist zu allen Maßnahmen und Geschäften berechtigt, die mit dem genannten Gesellschaftszweck zusammenhängen oder ihn fördern. Sie kann sich zur Erfüllung ihrer Aufgaben Dritter bedienen und sich an anderen Unternehmen, die den Gesellschaftszweck fördern, beteiligen, derartige Unternehmen erwerben oder gründen. Die Einbeziehung von externem Kapital sowie Sach- und Fachkenntnissen in die Gesellschafterstruktur wird angestrebt.

Zum 1.4.2018 hat eine Neuorganisation des Kulturbereiches stattgefunden, um das Veranstaltungsgeschäft effizienter zu gestalten. Dabei ist der Geschäftsbetrieb der KVV, sofern es den Kulturbereich angeht, auf den KVBV übertragen worden, einschließlich des Personals und der technischen Anlagen. Die Pachtverträge mit dem KVBV für die Veranstaltungshäuser Forum Niederberg, Vorburg Schloss Hardenberg und Bürgerhaus Langenberg sind beendet worden. Die KVV ist nur noch für den Sportbereich zuständig.

### **Erfüllung des öffentlichen Zwecks**

Die Erfüllung des öffentlichen Zwecks ergibt sich aus dem Unternehmensgegenstand. Durch die entsprechende Aufgabenerledigung der KVV wird dieser tatsächlich eingehalten.

### **Wichtige Verträge**

Gesellschaftsvertrag vom 25.05.2007.  
Pacht- u. Servicevertrag v. 01.01.2011.

### **Besetzung der Organe**

#### **Aufsichtsrat**

Angelika Dörrenhaus	stellv. sachkundige Bürgerin
Herrmann-Josef Schmitz	Ratsmitglied (Vorsitzender)
Wolfgang Martin	Ratsmitglied
Gerno Böll	Stadt Velbert
Ute Meulenkamp	Ratsmitglied
Hans-Dieter Schneider	Ratsmitglied
Knut Niebuhr	Ratsmitglied (verstorben 22.9.2017)
Doris Liebig	Ratsmitglied (seit 10.10.2017)
Andreas Kanschat	sachkundiger Bürger
Thorsten Hilgers	Ratsmitglied
Shamail Arshad	Ratsmitglied (stell. Vorsitzender)

#### **Geschäftsführung**

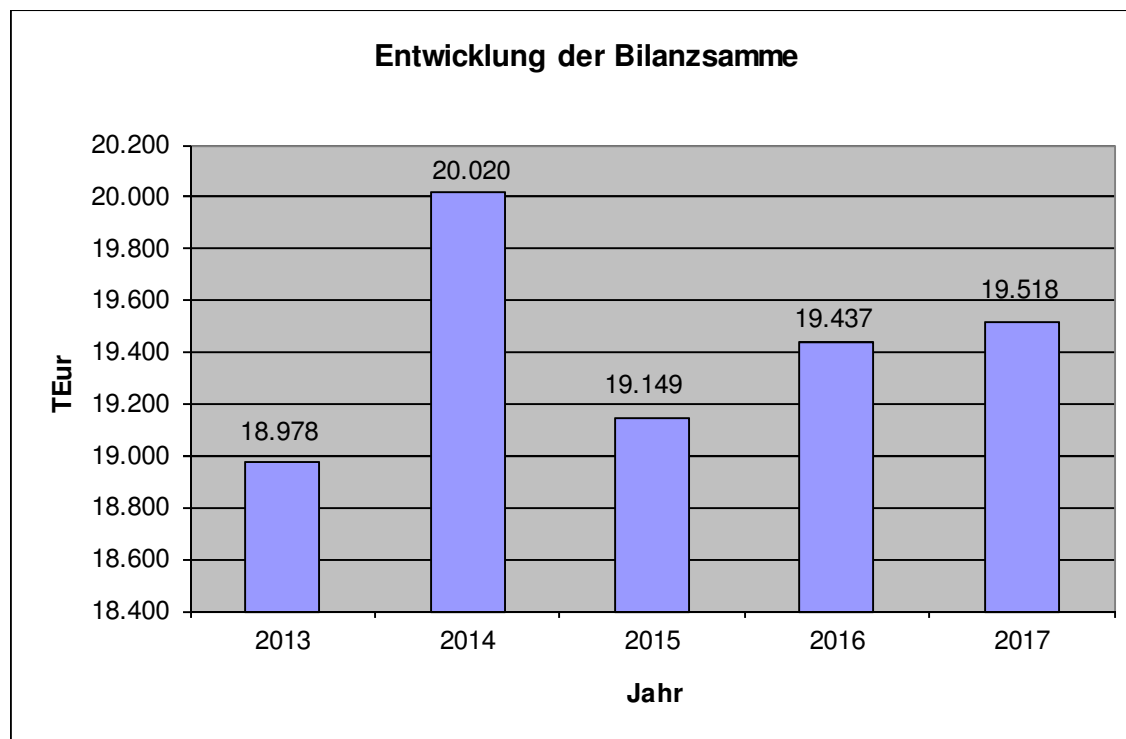
Holger Syhre (bis 31.12.2017)  
Dirk Lukrafka (nebenamtlich)  
Björn Dröscher (nebenamtlich)

#### **Anzahl der Beschäftigten**

Die Gesellschaft beschäftigt in 2017 16 Mitarbeiter.

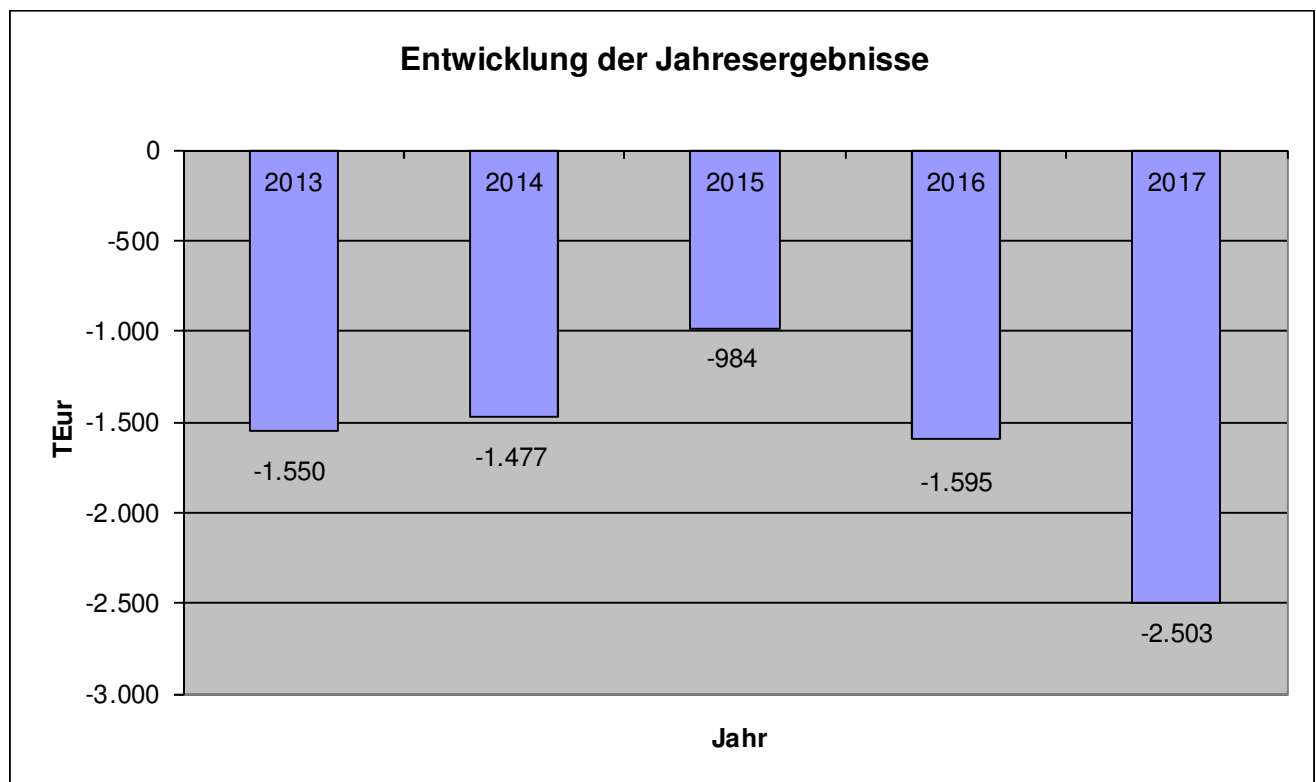
**Bilanz zum 31. Dezember.....**

	2017	2016	2015
<b>Aktiva</b>	T€	T€	T€
Anlagevermögen	17.705	18.183	18.364
Umlaufvermögen	1.735	1.167	748
RAP	78	87	37
	19.518	19.437	19.149
<b>Passiva</b>			
Gezeichnetes Kapital	4.500	4.500	4.500
Kapitalrücklage	11.950	9.950	7.950
Verlustvortrag	-8.092	-5.984	-4.999
Jahresfehlbetrag	-2.503	-1.595	-984
Kapitaleinlage	635	635	635
SoPo Investitionszuschüsse	211	218	234
Rückstellungen	1.131	54	26
Verbindlichkeiten/RAP	11.686	11.659	11.787
	19.518	19.437	19.149



**Gewinn-und Verlustrechnung**

	GuV 2017	GuV 2016	GuV 2015
<b>Erträge</b>	T€	T€	T€
Umsatzerlöse	2.296	2.202	2.273
aktivierte Eigenleistungen	0	23	0
sonstige betriebl. Erträge	23	262	52
sonstige Zinsen u. ähnliche Erträge	0	0	35
	2.319	2.487	2.360
<b>Aufwendungen</b>			
Materialaufwand	1.849	1.742	1.661
Personalaufwand	653	589	502
Abschreibungen	655	647	622
sonstige betrieblichen Aufwendungen	869	876	316
Zinsen u. ähnliche Aufwendungen	249	221	232
sonstige Steuern	547	7	11
Jahresfehlbetrag	-2.503	-1.595	-984
	4.822	4.082	3.344



<b>Kennzahlen</b>	<b>2017</b>	<b>2016</b>	<b>2015</b>	<b>2014</b>
<b>1. Kapitalstruktur</b>				
a) Eigenkapitalquote	29,99%	35,98%	37,08%	30,39%
b) Verschuldungsgrad	233,41%	177,91%	169,70%	229,01%
<b>2. Liquidität</b>				
a) Liquidität I	0,03%	0,01%	0,29%	0,14%
b) Liquidität II	45,04%	32,05%	42,64%	35,83%
c) Liquidität III	45,04%	32,05%	42,64%	35,83%
<b>3. Rentabilität</b>				
a) Eigenkapitalrentabilität	-42,76%	-30,13%	-13,86%	-24,47%
b) Gesamtkapitalrentabilität	-11,55%	-9,70%	- 3,93%	-6,40%
c) EBIT	- 1.705 T€	-1.390 T€	- 776 T€	-1.280 T€
<b>4. Investitionen</b>				
Investitionsquote	0,86%	2,86%	1,26%	10,61%

(Erläuterung zu den Kennzahlen: s. S. 20)

(alle Zahlen für 2017 sind vorläufig, da der endgültige Prüfbericht noch nicht vorliegt)

## (4.4)

### Kultur- und Veranstaltungsbetrieb Velbert (KVBV)



**Oststr.20**  
**42551 Velbert**  
**Telefon: 02051-9504-0**  
**Telefax: 02051-9504-15**  
**Gründungsdatum: 01.01.2007**  
**Eigenbetrieb der Stadt Velbert**

**Stammkapital: 4.090.000,--€**

#### **Beteiligungen der Gesellschaft**

Die Gesellschaft hält keine Beteiligungen.

#### **Gegenstand des Unternehmens**

Gegenstand des Unternehmens ist die Betriebsführung der Mehrzweckgebäude der Stadt Velbert (Forum Niederberg, Bürgerhaus Langenberg, Vorburg/Schloss Hardenberg) für kulturelle und gesellschaftspolitische Veranstaltungen sowie für Tagungen und Kongresse.

Der Eigenbetrieb kann diese Veranstaltungen als Eigenveranstaltungen durchführen sowie Dritten die Durchführung von Veranstaltungen gegen Entgelt ermöglichen.

Der Geschäftsbereich des Eigenbetriebes kann um die Betriebsführung anderer Säle und anderer mit dem Betrieb in Verbindung stehender Einrichtungen der Stadt Velbert erweitert werden.

Außerdem ist der Eigenbetrieb im Rahmen der unterschiedlichen Abonnements zuständig für die Gestaltung des Kinder- und Jugendtheaters, des Sprach- und Musiktheaters und der Konzertveranstaltungen.

Im Rahmen einer Neuorganisation wurden die Häuser Forum Niederberg Velbert und Vorburg Schloss Hardenberg zum 01.01.2011 langfristig an die KVV GmbH verpachtet. Die KVV GmbH bewirtschaftet und vermarktet die Häuser. Dabei werden weiterhin gesellschaftspolitische Veranstaltungen, Tagungen und Kongresse, wie auch kulturelle Veranstaltungen durchgeführt.

Der kulturelle Bereich des Eigenbetriebes, der für die Gestaltung der unterschiedlichen Abonnements sowie das Kinder- und Jugendtheater zuständig war, ist im Rahmen der Neuorganisation zum 01.01.2011 in die Fachbereichsstruktur der Stadt Velbert zurückgeführt worden.

Zum 1.4.2018 ist eine weitere Umstrukturierung des KVBV erfolgt. Um die Planung und Durchführung von Veranstaltungen effizienter zu gestalten, wurde das Fachgebiet Theater der Stadt Velbert, einschließlich des Personals, in den KVBV integriert. Außerdem wurde der Geschäftsbetrieb der KVV GmbH mit Ausnahme des Sportbereichs, auf den KVBV übertragen, einschließlich des Personals sowie der technischen Anlagen. Und schließlich sind die Pachtverträge mit der KVV, betreffend die Veranstaltungshäuser Forum Niederberg, Vorburg Schloss Hardenberg und Bürgerhaus Langenberg beendet worden.

#### **Erfüllung des öffentlichen Zwecks**

Die Erfüllung des öffentlichen Zwecks ergibt sich aus dem Unternehmensgegenstand. Durch die entsprechende Aufgabenerledigung des KVBV wird dieser tatsächlich eingehalten.

**Wichtige Verträge**

Mit der NRW Bank Münster besteht ein Darlehensvertrag vom 6.3.2008 über ein Darlehen von 3.000 T€. Der Zinssatz beträgt 4,219 % p.a. ist bis zum 3.4.2018 fest vereinbart. Die Tilgung beläuft sich auf 1 % p.a. zuzüglich ersparter Zinsen.

Mit der Stadt Velbert besteht ein Dienstleistungsvertrag vom 15.10.2007 über die Sicherstellung und Betreuung der technikerunterstützten Informationsverarbeitung im Betrieb des KVBV. Der Vertrag kann zum 1.1. eines jeden Jahres gekündigt werden, erstmals zum 1.1.2010.

Mit Vertrag vom 2.3.1982 und Nachtragsvereinbarung vom 1.1./1.12.1983 hat die Stadt Velbert im Forum Niederberg Räume zur Unterbringung des Deutschen Schloss- u. Beschlagesmuseums und der Stadtbücherei gemietet. Das Mietverhältnis ist auf unbestimmte Zeit abgeschlossen. Zusätzlich zum Mietzins werden der Stadt Velbert die Nebenkosten in Rechnung gestellt.

**Besetzung der Organe****Ausschuss „Kultur- und Veranstaltungsbetrieb Velbert“ (2017):**

Stefan Ludwig	Ratsmitglied
Karsten Schneider	Ratsmitglied (stv. Vorsitzender)
Wolfgang Martin	Ratsmitglied
Hermann-Josef Schmitz	Ratsmitglied
Matthias Gohr	Ratsmitglied
Hans-Dieter Schneider	Ratsmitglied
Shamail Arshad	Ratsmitglied (Vorsitzender)
Barbara Wendt	sachkundige Bürgerin
Sonja Spiekermann	Ratsmitglied
Friederike Hück	sachkundige Bürgerin
Andreas Kanschat	sachkundiger Bürger
Arne Händel	Beschäftigtenvertreter
Adelheid Schaeling	Beschäftigtenvertreterin

**Betriebsleitung**

Herr Dirk Lukrafka

Herr Holger Syhre (bis 31.12.2017)

Frau Dr.Linda Frenzel (ab 1.9.2018)

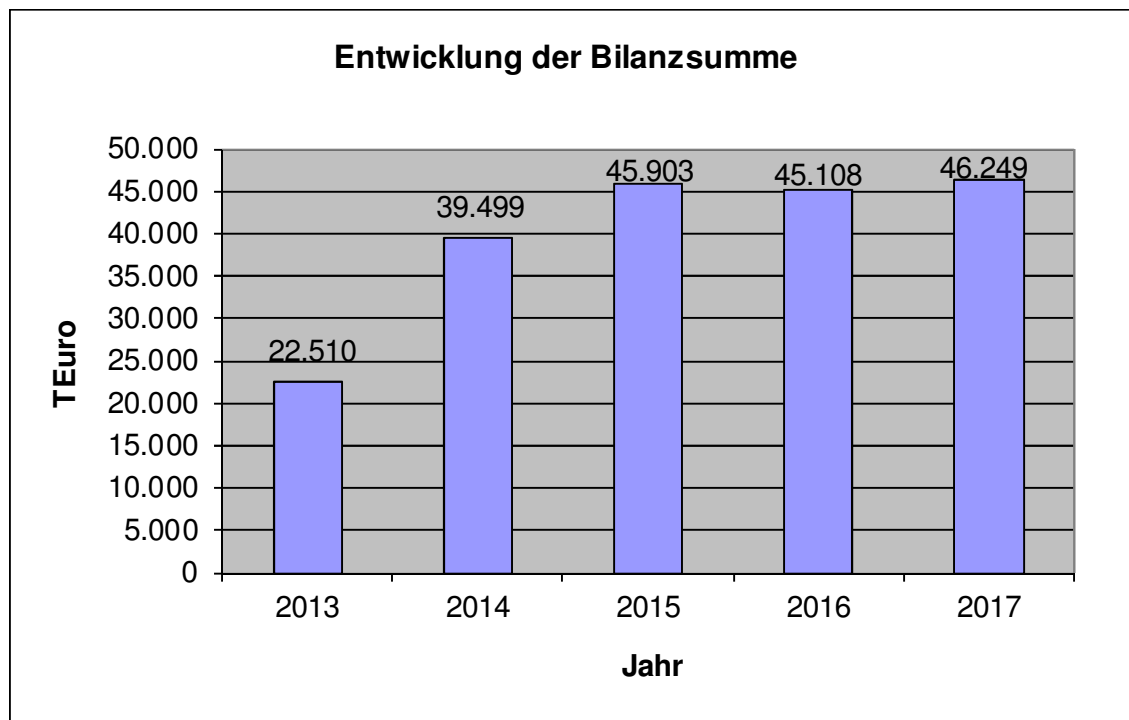
**Anzahl der Beschäftigten**

In 2017 waren 22 Personen beim KVBV beschäftigt.



**Bilanz zum 31.Dezember.....**

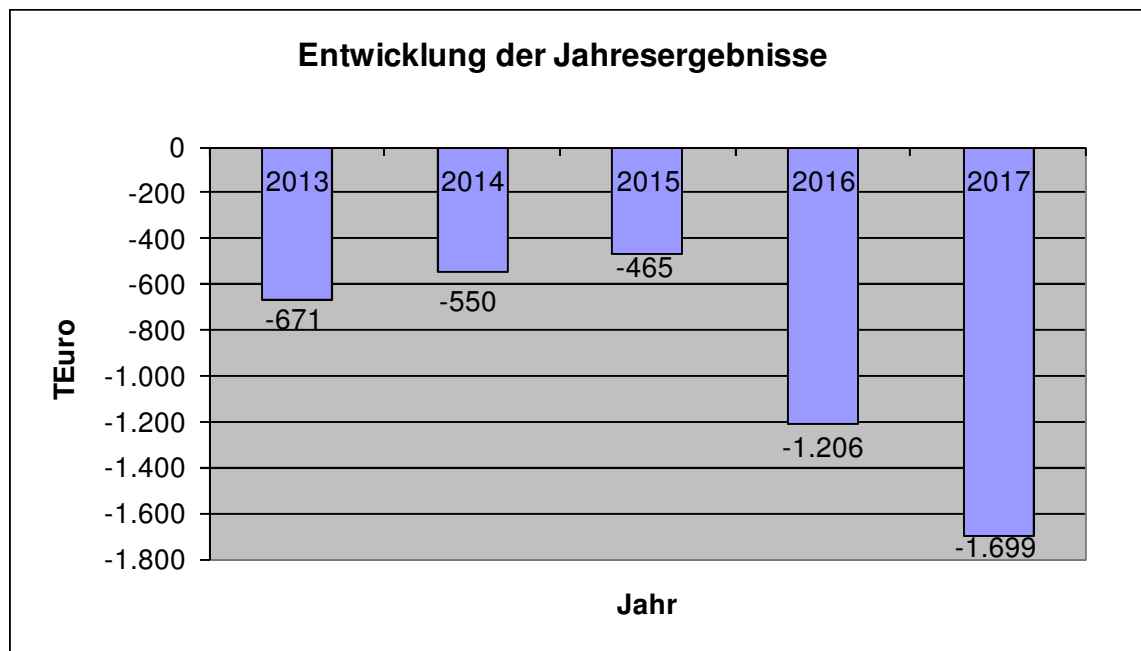
	2017	2016	2015
<b>Aktiva</b>	T€	T€	T€
Anlagevermögen	42.943	41.892	39.729
Umlaufvermögen	3.306	3.210	6.164
RAP	0	6	10
	46.249	45.108	45.903
<b>Passiva</b>			
gezeichnetes Kapital	4.090	4.090	4.090
allgemeine Rücklage	6.644	6.870	6.335
Jahresfehlbetrag	-1.699	-1.206	-465
Sonderposten Investitionszuschüsse	12.070	12.465	12.754
Rückstellungen	312	86	50
Verbindlichkeiten/RAP	24.832	22.803	23.139
	46.249	45.108	45.903



**Gewinn- und Verlustrechnung**

	GuV 2017	GuV 2016	GuV 2015
<b>Erträge</b>	T€	T€	T€
Umsatzerlöse	772	682	571
aktivierte Eigenleistungen	116	137	300
sonst. betriebliche Erträge	395	292	109
Zinsen u. sonstige Erträge	183	188	196
	1.466	1.299	1.176

<b>Aufwendungen</b>			
Materialaufwand	60	93	14
Personalaufwand	732	753	791
Abschreibungen	1240	977	426
sonst. betriebliche Aufwendungen	544	224	197
Zinsen u. ähnliche Aufwendungen	522	457	212
sonstige Steuern	67	1	1
<b>Jahresfehlbetrag</b>	<b>-1.699</b>	<b>-1.206</b>	<b>-465</b>
	3.165	2.505	1.641



<b>Kennzahlen</b>	<b>2017</b>	<b>2016</b>	<b>2015</b>	<b>2014</b>
<b>1. Kapitalstruktur</b>				
a) Eigenkapitalquote	19,53%	21,58%	21,70%	23,86%
b) Verschuldungsgrad	411%	363%	360%	319%
<b>2. Liquidität</b>				
a) Liquidität I	0,02%	0,01%	0,01%	0,03%
b) Liquidität II	65,78%	45,55%	86%	175%
c) Liquidität III	65,78%	45,55%	86%	175%
<b>3. Rentabilität</b>				
a) Eigenkapitalrentabilität	-18,81%	-12,60%	-4,67%	-5,84%
b) Gesamtkapitalrentabilität	-2,54%	-1,70%	-0,55%	-1,32%
c) EBIT	-1.293 T€	-955 T€	-447 T€	-547 T€
<b>4. Investitionen</b>				
Investitionsquote	4,82%	6,87%	16,63%	12,67%

(Erläuterung zu den Kennzahlen: s. S. 20)

(alle Zahlen für 2017 sind vorläufig, da der endgültige Prüfbericht noch nicht vorliegt)



## (4.5)

### **Lokalradio Mettmann Betriebsgesellschaft mbH & Co. KG Mettmann (Radio Neandertal)**

**Elberfelder Straße 81  
40822 Mettmann  
Telefon: 02104 - 91 90 20  
Telefax: 02104 - 91 90 89  
HRA 18937 Amtsgericht Wuppertal  
Gründungsdatum: 09.03.1990**

**Kommanditkapital: 341.161,65 €**

**BVG: 3,6%**

#### **Beteiligungen der Gesellschaft**

Die Gesellschaft hält keine Beteiligungen.

#### **Gegenstand des Unternehmens**

Gegenstand des Unternehmens ist die Wahrnehmung der Aufgaben nach dem Landesmediengesetz für den Betrieb des lokalen Rundfunks. Dabei handelt es sich im Einzelnen um folgende Aufgaben.

- Die zur Produktion und zur Verbreitung des lokalen Rundfunks erforderlichen technischen Einrichtungen zu beschaffen und dem Vertragspartner zur Verfügung zu stellen
- Dem Vertragspartner die zur Wahrnehmung seiner gesetzlichen und durch Vereinbarung bestimmten Aufgaben erforderlichen Mittel im vertraglich bestimmten Umfang zur Verfügung zu stellen
- Für den Vertragspartner den in § 72 LMG NRW genannten Gruppen Produktionshilfen zur Verfügung zu stellen und
- Hörfunkwerbung zu verbreiten.

Vertragspartner ist die Veranstaltergemeinschaft Lokaler Rundfunk im Kreis Mettmann e. V:

Persönlich haftende Gesellschafterin ist die Lokalradio Mettmann Betriebsgesellschaft mbH, Mettmann, deren gezeichnetes Kapital 26.000.-- € beträgt.

#### **Erfüllung des öffentlichen Zwecks**

Die Erfüllung des öffentlichen Zwecks ergibt sich aus dem Unternehmensgegenstand. Durch die entsprechende Aufgabenerledigung in Zusammenarbeit mit der Veranstaltergemeinschaft wird der öffentliche Zweck eingehalten.

**Wichtige Verträge**

Bei der Gesellschaft handelt es sich um eine Betriebsgesellschaft, wie sie nach LMG NRW vorgesehen ist. Danach setzt die Zulassung zur Verbreitung lokaler Hörfunkprogramme eine vertragliche Vereinbarung zwischen einer Veranstaltergemeinschaft und einer Betriebsgesellschaft voraus.

Mit Datum vom 6.9.1990 wurde zwischen der Gesellschaft als Betriebsgesellschaft und der Veranstaltergemeinschaft Lokaler Rundfunk im Kreis Mettmann e. V. als Veranstaltergemeinschaft eine vertragliche Vereinbarung zur Veranstaltung und Verbreitung von lokalem Rundfunk im Kreis Mettmann abgeschlossen.

**Besetzung der Organe****Geschäftsführung**

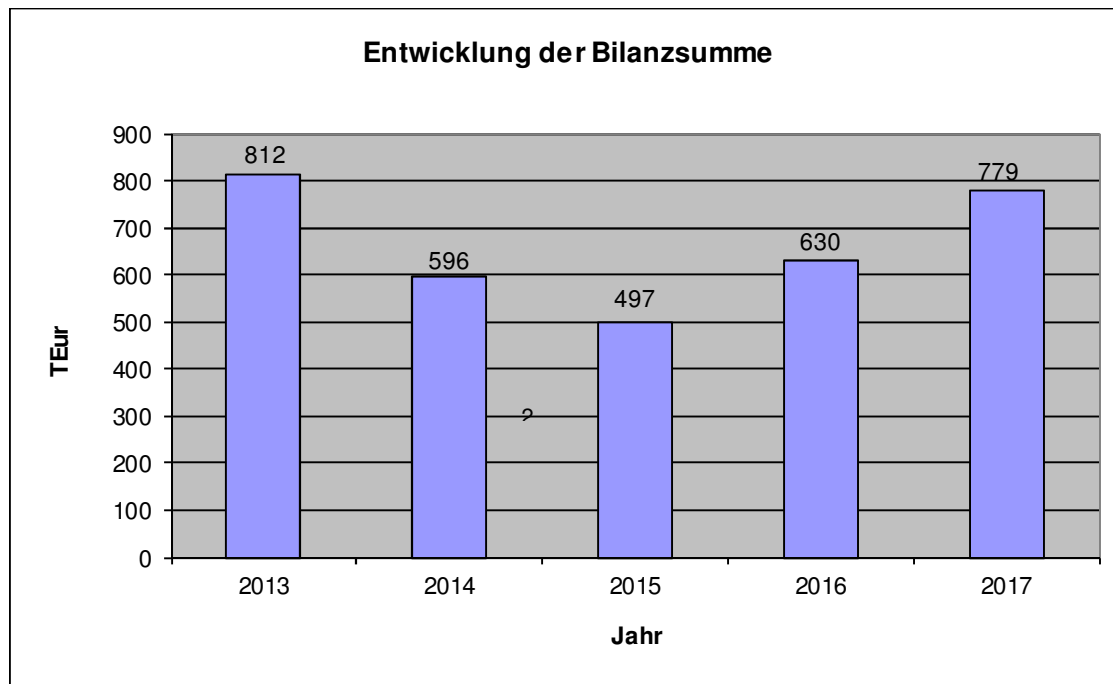
Lokalradio Mettmann Betriebsgesellschaft mbH, Mettmann, vertreten durch ihren Geschäftsführer, Herrn Uwe Peltzer.

**Anzahl der Beschäftigten**

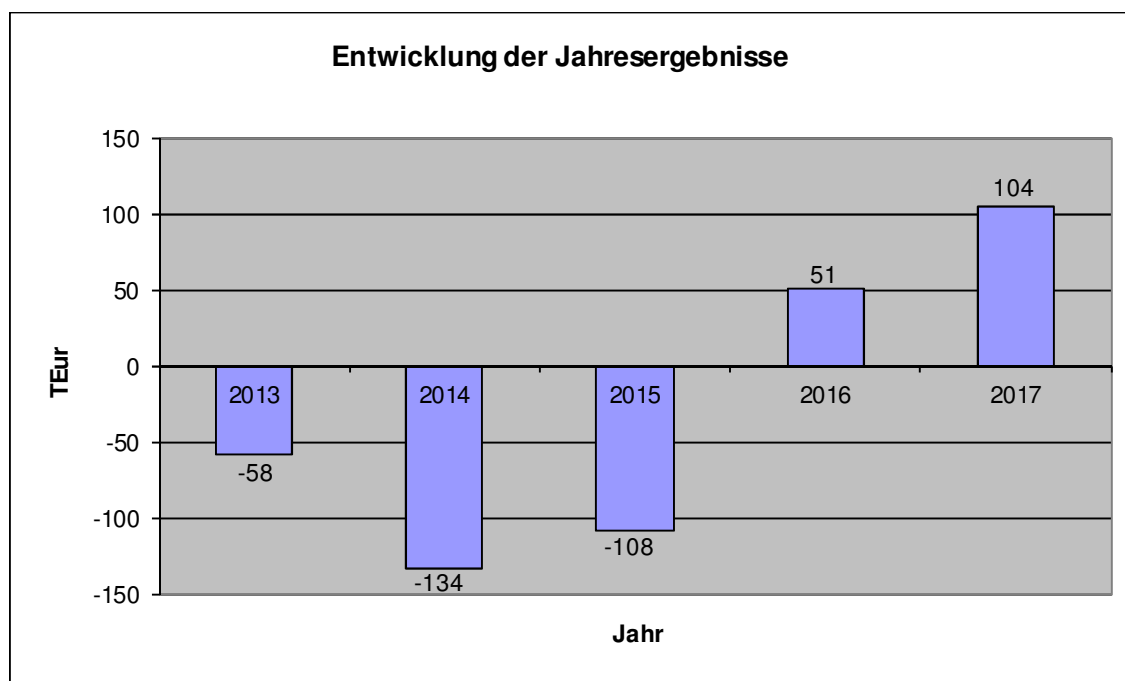
In 2017 waren durchschnittlich zwei Mitarbeiter beschäftigt.

**Bilanz zum 31. Dezember ....**

	2017	2016	2015
<b>Aktiva</b>	T€	T€	T€
Anlagevermögen	125	118	64
Umlaufvermögen	654	506	427
RAP	0	6	6
	779	630	497
<b>Passiva</b>			
Eigenkapital	497	392	341
Rückstellungen	82	63	24
Verbindlichkeiten	200	175	132
	779	630	497

**Gewinn- und Verlustrechnung**

	GuV 2017	GuV 2016	GuV 2015
<b>Erträge</b>	T€	T€	T€
Umsatzerlöse	1.409	1.310	1.089
sonstige betriebliche Erträge	17	12	25
sonstige Zinsen u. ä. Erträge	0	0	0
	1.426	1.322	1.114
<b>Aufwendungen</b>			
Materialaufwand	805	823	791
Personalaufwand	109	109	80
Abschreibungen	26	13	16
sonstige betriebliche Aufwendungen	382	326	335
Zinsen u. ähnliche Aufwendungen	0	0	0
Jahresüberschuss/-fehlbetrag	104	51	-108
	1.322	1.271	1.222



<b>Kennzahlen</b>	<b>2017</b>	<b>2016</b>	<b>2015</b>	<b>2014</b>
<b>1. Kapitalstruktur</b>				
a) Eigenkapitalquote	63,80%	62,22%	68,61%	75,50%
b) Verschuldungsgrad	56,74%	60,71%	45,75%	32,44%
<b>2. Liquidität</b>				
a) Liquidität I	275%	248%	290%	355%
b) Liquidität II	327%	288%	322%	397%
c) Liquidität III	327%	288%	322%	397%
<b>3. Rentabilität</b>				
a) Eigenkapitalrentabilität	20,93%	13,01%	-31,67%	-29,78%
b) Gesamtkapitalrentabilität	13,36%	8,11%	-21,73%	-21,98%
c) EBIT	106 T€	53 T€	- 107 T€	-131 T€
<b>4. Investitionen</b>				
Investitionsquote	4,19%	9,89%	2,20%	3,80%

(Erläuterung zu den Kennzahlen: s. S. 20)

## 5. Gesundheitswesen

### (5.1)

#### **Zweckverband Klinikum Niederberg (ZKN)**

Thomasstr.7  
42551 Velbert  
Telefon: 02051-26-2301  
Telefax: 02051-26-2010  
Gründungsdatum: 11.11.2002

#### **Beteiligungen des Zweckverbandes**

Mitglieder des Zweckverbandes sind die Städte Heiligenhaus und Velbert. Die Beteiligungsquote beträgt 25 (Heiligenhaus) zu 75 (Velbert).

#### **Gegenstand des Unternehmens**

Der Zweckverband hatte bis zum 01.05.2016 die Hauptaufgabe, die Krankenhausversorgung gem. § 1 KHGG NRW zu gewährleisten und hat seine Aufgaben als Krankenhausträger zuletzt durch Führung der Klinikum Niederberg gGmbH und anderer privatrechtlich verfasster Gesellschaften erfüllt. Die Stellung als Krankenhausträger ist mit der Übertragung sämtlicher Gesellschaftsanteile auf einen privatwirtschaftlichen Träger (Helios-Klinikverband) entfallen.

Aufgabe des Zweckverbandes ist nach dem Entfall der Krankenhausträgerstellung nunmehr die Wahrnehmung aller aus der Zeit als Krankenhausträger entstandenen Nachsorge- und Haftungsverpflichtungen und die Abwicklung aller noch nicht abgeschlossenen Rechtsverhältnisse.

Die Erfüllung der Hauptaufgaben durch den Zweckverband gilt jeweils als Erfüllung der eigenen Aufgaben desjenigen Verbandsmitgliedes, in dessen Interesse sie durchgeführt werden. Daher sind Schäden, die bei der Erfüllung der Hauptaufgaben vom Zweckverband einem Verbandsmitglied zugefügt werden, als unmittelbar von dem betroffenen Verbandsmitglied verursacht anzusehen.

Der Zweckverband kann sich im Rahmen der kommunalverfassungsrechtlichen Vorschriften durch Gründung von wirtschaftlichen Unternehmen wirtschaftlich betätigen oder sich an solchen wirtschaftlichen Unternehmen beteiligen, wenn die Unternehmen geeignet sind, der Hauptaufgabe des Zweckverbandes zu dienen.

Durch Beschluss der Räte der Städte Velbert und Heiligenhaus am 2.2.2016 sowie der Verbandsversammlung des Zweckverbandes Klinikum Niederberg (ZKN) am 3.2.2016 war die Veräußerung von 100 % der Geschäftsanteile des ZKN an der Klinikum Niederberg gGmbH an den Helios Klinikkonzern beschlossen worden.

Die Transaktion ist am 2.5.2016 durchgeführt worden.

#### **Erfüllung des öffentlichen Zwecks**

Die Erfüllung des öffentlichen Zwecks ergibt sich aus dem Unternehmensgegenstand.



**Anzahl der Beschäftigten**

Der Zweckverband beschäftigt kein eigenes Personal.

**Besetzung der Organe**

Organe des Zweckverbandes sind der Vorstandsvorsteher und die Verbandsversammlung.

**Verbandsvorsteher**

Sven Lindemann

**Verbandsversammlung**

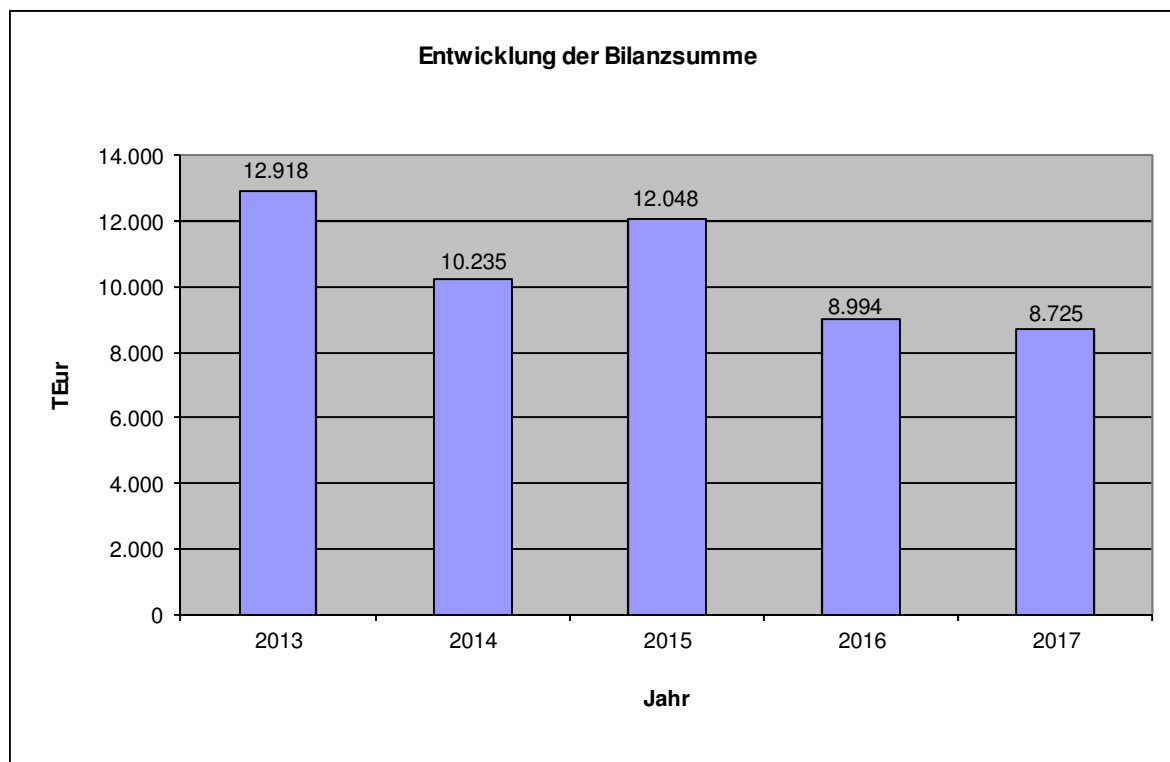
Die Verbandsversammlung besteht aus insgesamt 21 Vertretern der Verbandsmitglieder. Hiervon entfallen auf die Stadt Heiligenhaus neun Vertreter und die Stadt Velbert zwölf Vertreter.

Dirk Lukrafka	Bürgermeister Stadt Velbert
Sven Lindemann	Vorstand TBV AÖR, Verbandsvorsteher ZKN
Michael Beck	Bürgermeister Stadt Heiligenhaus
Susanne Elm	Industriekauffrau
Dr. Daniel Goebel	Referent Bankenaufsichtsrecht
Ralf Herre	Geschäftsführer
Stefan Okon	Vermögensberater
Ulrike Martin	Hausfrau
Axel Pollert	Jurist
Thorsten Thus	Sparkassenbetriebswirt
Volker Ebel	techn. Angestellter, Betriebsratsvorsitzender
Melanie Dabrock-Kalb	Erzieherin
Dr. Reinhard Bender	Arzt
Stefan Ludwig	techn. Angestellter
Brigitte Djuric	Rentnerin
Rene Hofmann	Key Account Manager
Hans Küppers	Rentner
Shamail Arshad	studentische Hilfskraft
August-Friedrich Tonscheid	Rentner
Zöllner, Martin	IT-Projektmanager
Ralf Wilke	Lehrer
Cem Demircan	Dipl.-Wirtschaftsinformatiker

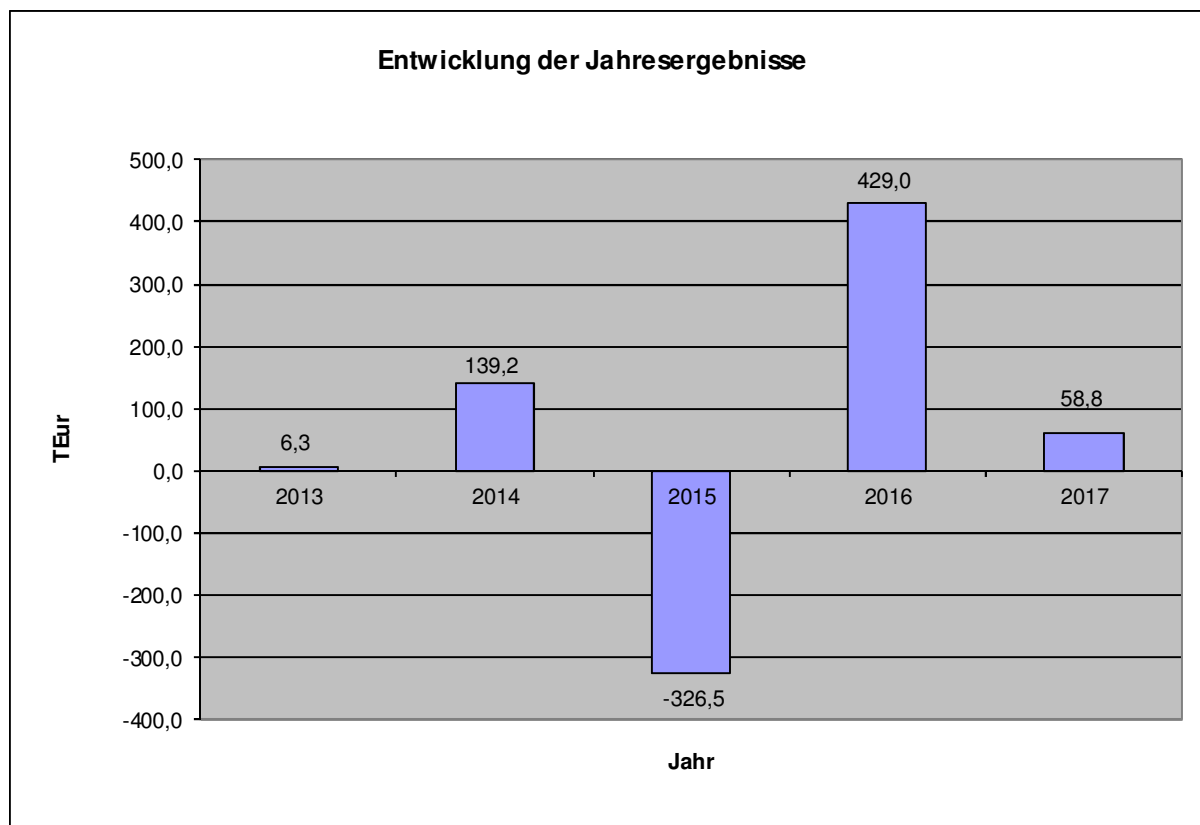
**Bilanz zum 31. Dezember...**

	2017	2016	2015
<b>Aktiva</b>	T€	T€	T€
Anlagevermögen	889	913	5.777
Umlaufvermögen/RAP	7.835	8.081	6.271
	8.724	8.994	12.048

<b>Passiva</b>			
Eigenkapital	1.789	1.730	2.425
Rückstellungen	6.691	6.920	2.679
Verbindlichkeiten	244	344	6.944
	8.724	8.994	12.048

**Gewinn- und Verlustrechnung**

	GuV 2017	GuV 2016	GuV 2015
<b>Erträge</b>	T€	T€	T€
Umsatzerlöse	0	0	0
sonstige betriebliche Erträge	568,5	1.175,0	275,0
sonstige Zinsen u. ähnliche Erträge	90	435	142,2
Außerordentliche Erträge	0	0	0
	658,5	1.610,0	417,2
<b>Aufwendungen</b>			
Materialaufwand	0,0	0,0	0,0
Personalaufwand	0,0	0,0	25,2
Abschreibungen	23,9	24,0	51,2
sonstige betriebliche Aufwendungen	567,9	699,0	491,8
Zinsen und ähnliche Aufwendungen	7,9	458,0	175,5
außerordentliche Aufwendungen	0,0	0,0	0,0
Steuern	0,0	0,0	0,0
Jahresüberschuss	58,8	429,0	-326,5
	599,7	1.181,0	743,7



<b>Kennzahlen</b>	<b>2017</b>	<b>2016</b>	<b>2015</b>	<b>2014</b>
<b>1. Kapitalstruktur</b>				
a) Eigenkapitalquote	20,51%	19,24%	20,13%	19,97%
b) Verschuldungsgrad	387%	419%	396%	400%
<b>2. Liquidität</b>				
a) Liquidität I	12847%	3789%	7,00%	4,63%
b) Liquidität II	14233%	4198%	92,98%	1405%
c) Liquidität III	14233%	4198%	92,98%	1405%
<b>3. Rentabilität</b>				
a) Eigenkapitalrentabilität	3,24%	24,80%	-13,44%	6,81%
b) Gesamtkapitalrentabilität	0,75%	9,86%	-1,25%	3,19%
c) EBIT	66 T€	451 T€	-293 T€	160 T€

(Erläuterung zu den Kennzahlen: s. S. 20)